

2018

# Anuario Estadístico

del Poder Judicial de Río Negro

INFORME GENERAL  
Y ESTADÍSTICO

22/09/2017 - 21/09/2018



PODER JUDICIAL  
PROVINCIA DE RÍO NEGRO

Centro de Planificación Estratégica  
Superior Tribunal de Justicia



## ÍNDICE

<b>INTRODUCCIÓN .....</b>	<b>4</b>
<b>ÁMBITO TERRITORIAL JUDICIAL .....</b>	<b>5</b>
<b>DATOS Y ESTADÍSTICAS .....</b>	<b>7</b>
<b>1. SUPERIOR TRIBUNAL DE JUSTICIA - SECRETARÍAS JUDICIALES .....</b>	<b>8</b>
<b>2. FUERO CIVIL .....</b>	<b>11</b>
<b>JUZGADOS CIVILES .....</b>	<b>13</b>
Ingreso de Expedientes.....	13
Análisis de Tipos de Procesos.....	15
Causas con Movimiento .....	15
Sentencias .....	16
Audiencias.....	17
<b>CÁMARAS DE APELACIÓN EN LO CIVIL, COMERCIAL Y DE MINERÍA .....</b>	<b>19</b>
Ingreso de Expedientes.....	19
Análisis de Tipos de Procesos.....	20
Causas con Movimiento .....	21
Sentencias .....	21
<b>3. FUERO DEL TRABAJO .....</b>	<b>23</b>
<b>CÁMARAS DEL TRABAJO.....</b>	<b>25</b>
Ingreso de Expedientes.....	25
Análisis de Tipos de Procesos.....	26
Causas con Movimiento .....	27
Sentencias .....	27
Audiencias.....	28
<b>4. FUERO FAMILIA.....</b>	<b>29</b>
<b>JUZGADOS DE FAMILIA .....</b>	<b>31</b>
Ingreso de Expedientes.....	31
Causas con Movimiento .....	32
Análisis de Tipos de Procesos.....	32
Audiencias.....	34
<b>5. VIOLENCIA DE GÉNERO .....</b>	<b>35</b>
Juzgados de Paz - Denuncias por Casos de Violencia Doméstica .....	37
Juzgados de Familia - Ley N° 3.040.....	39
<b>6. FUERO PENAL .....</b>	<b>41</b>
<b>7. TRIBUNAL ELECTORAL PROVINCIAL.....</b>	<b>50</b>

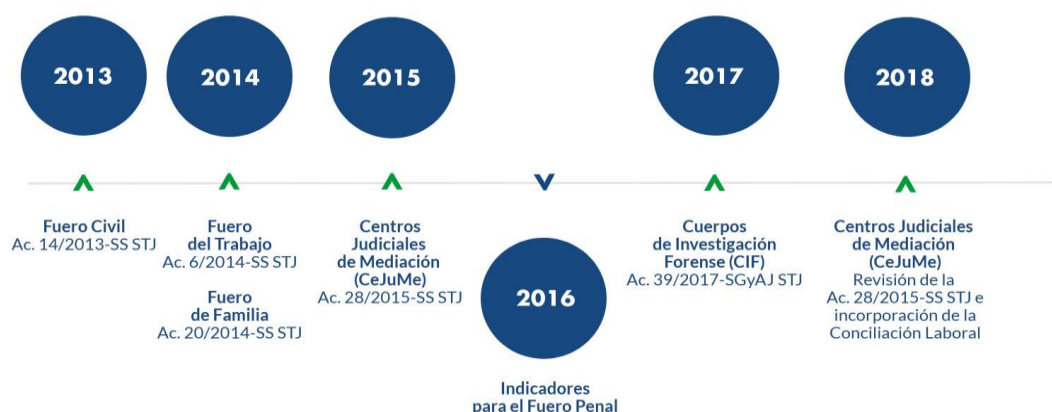
<b>8.</b>	<b>MÉTODOS ALTERNATIVOS DE RESOLUCIÓN DE CONFLICTOS .....</b>	<b>52</b>
	<b>MEDIACIÓN.....</b>	<b>54</b>
	Legajos Ingresados.....	55
	Legajos Ingresados por Tipos de Procesos .....	56
	Legajos en Trámite y Legajos Finalizados .....	57
	<b>CONCILIACIÓN LABORAL.....</b>	<b>59</b>
	Conciliaciones Ingresadas.....	59
	Estado de las Conciliaciones Total y por Circunscripción .....	60
	Cantidad de Acuerdos y no Acuerdos .....	61
	Duración del Proceso Conciliatorio .....	62
<b>9.</b>	<b>CUERPOS DE INVESTIGACIÓN FORENSE.....</b>	<b>64</b>
	Prácticas Iniciadas por Tipo de Práctica.....	66
	Práctica Iniciadas por Circunscripción .....	66
	Prácticas Iniciadas sin Justiciables y sin Responsables .....	68
	Prácticas Iniciadas por Fueros u Organismos .....	68
	Prácticas Iniciadas por Tipo de Proceso.....	70
	Estados de las Prácticas Iniciadas.....	71
	Agendamiento de Audiencias.....	72
	Prácticas Informática Forense .....	74
	Prácticas Caligráficas.....	76

## INTRODUCCIÓN

El Centro de Planificación Estratégica del Superior Tribunal de Justicia presenta la edición 2018 del Anuario Estadístico del Poder Judicial de la provincia de Río Negro. Esta publicación se ha editado periódicamente desde el año 2014 desde de la implementación de distintos Códigos de Buenas Prácticas para Gestión y Estadísticas (CBP). De esta manera se garantiza la recolección de los datos de manera automática para la mayoría de los organismos analizados.

Los datos presentados en esta publicación se rigen por los CBP elaborados para el Fuero Civil, Fuero del Trabajo, Fuero de Familia, Centros Judiciales de Mediación (Ce.Ju.Me.) y Cuerpos de Investigación Forense (CIF), los cuales se incorporan por primera vez. A su vez, se generaron los indicadores del Fuero Penal que sentaron las bases para el sistema estadístico que se utiliza en la actualidad, los cuales informa la Dirección General de Oficinas Judiciales. Además, el CPE en conjunto con la Dirección de Métodos Alternativos de Resolución de Conflictos (DiMARC) y los Centros Judiciales de Mediación (Ce.Ju.Me.), actualizaron el Código de Mediación incorporando nuevos registros para la Conciliación Laboral. Se presenta también información del Tribunal Electoral Provincial (TEP) registrada y presentada por dicho organismo.

### CÓDIGOS DE BUENAS PRÁCTICAS



La implementación de buenas prácticas permite obtener información sólida, uniforme y homogénea de todos los organismos judiciales distribuidos en la provincia, lo que posibilita el análisis comparativo y mejora la transparencia.

La publicación refleja datos desde el 1 de enero al 31 de diciembre del año 2018 y se estructura en diferentes capítulos que muestran tanto la actividad jurisdiccional como la de organismos auxiliares.





Cipolletti  
Gral Roca

**Ámbito Territorial Judicial**

La Ley Orgánica del Poder Judicial N° 5.190 determina la competencia territorial dividiendo la provincia de Río Negro en cuatro (4) Circunscripciones Judiciales, las que comprenden los departamentos o localidades que se describen a continuación:

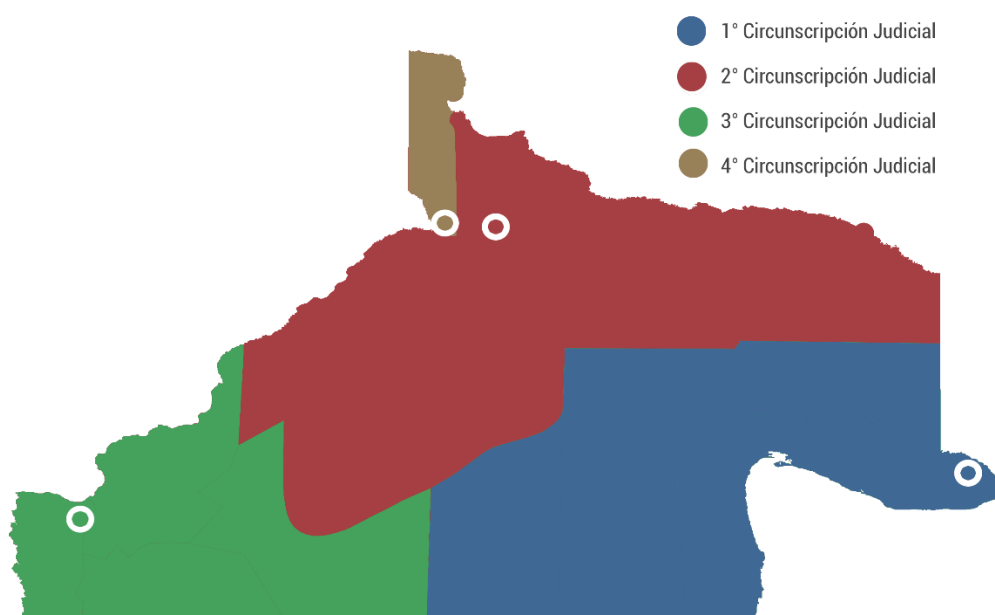
**Primera:** Adolfo Alsina, General Conesa, San Antonio, Valcheta y las localidades del Departamento 9 de Julio no incluidas en la Segunda Circunscripción Judicial.

**Segunda:** Avellaneda, Pichi Mahuida y las localidades del Departamento General Roca y El Cuy no incluidas en la Cuarta Circunscripción Judicial y las localidades de Sierra Colorada, Los Menucos y Maquinchao, dentro de los límites comprendidos en las jurisdicciones de sus respectivos Juzgados de Paz.

**Tercera:** San Carlos de Bariloche, Pilcaniyeu, Ñorquinco y las localidades del Departamento 25 de Mayo no incluidas en la Segunda Circunscripción Judicial.

**Cuarta:** Cipolletti, Balsa las Perlas, Fernández Oro, Cinco Saltos, Contralmirante Cordero, Campo Grande y Catriel, dentro de los límites comprendidos en las jurisdicciones de sus respectivos Juzgados de Paz.

De esta manera se conforma el mapa judicial, el cual determina específicamente el ámbito de actuación de todos los organismos, Centros Judiciales de Mediación, Tribunal Electoral Provincial, Juzgados y Cámaras de Familia, Civil y del Fuero del Trabajo, como así también del Fuero Penal.





## Gráfico 2.7. Audiencias A



**Datos y Estadísticas**

462 EXPEDIENTES INGRESADOS

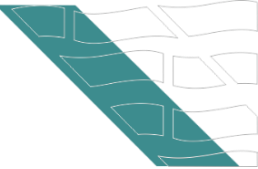
549 SENTENCIAS

4 SECRETARÍAS JURISDICCIONALES



**Superior Tribunal de Justicia**  
Secretarías Judiciales





El Superior Tribunal de Justicia (STJ) es el máximo órgano de gobierno del Poder Judicial de la Provincia de Río Negro, con asiento en la ciudad de Viedma, capital de la provincia. Se compone de acuerdo a lo estipulado en la Constitución Provincial por un número impar que no sea inferior a tres ni superior a cinco miembros. En este caso se integra por 3 Jueces y 2 Juezas, quienes tienen representación en las cuatro circunscripciones judiciales. La presidencia se renueva anualmente y durante el año 2018 fue ejercida por el Dr. Enrique Mansilla, quien junto a los vocales Dr. Sergio Barotto, Dra. Adriana Zaratiegui, Dra. Liliana Piccinini y Dr. Ricardo Apcarián integraron el pleno del STJ.

Desde el punto de vista funcional el STJ se organiza en cinco Secretarías Judiciales.

- SSTJ N° 1 Civil, Comercial, Minería y en lo Contencioso Administrativo
- SSTJ N° 2 Penal
- SSTJ N° 3 Laboral y Contencioso Administrativo
- SSTJ N° 4 Causas Originarias y Constitucionalidad (No Recursos), Indultos y Conmutaciones de Penas.
- SSTJ N°5 Secretaria de Gestión y Acceso a Justicia

El STJ ejerce jurisdicción como Tribunal de última instancia en los recursos que se deduzcan contra los fallos de los Tribunales inferiores, acordados en las leyes de procedimiento. Además, ejerce jurisdicción originaria y de apelación para conocer y resolver acerca de la constitucionalidad o inconstitucionalidad de las normas que estatuyan sobre materias regidas por la Constitución, tramitan también amparos, mandamus, y cautelares presentadas al STJ, entre otros.

## SECRETARÍAS JUDICIALES DEL STJ

A continuación, se presenta el resumen de la actividad de las cuatro Secretarías Jurisdiccionales, que presentan como dato general un descenso de causas respecto de 2017. En lo relativo al dictado de sentencias se destaca el incremento en la Secretaría N° 3 Laboral.

	Sec. 1 Civil			Sec. 2 Penal			Sec. 3 Laboral			Sec. 4 Originarias			TOTAL		
	2017	2018	Δ	2017	2018	Δ	2017	2018	Δ	2017	2018	Δ	2017	2018	Δ
<b>Expedientes Ingresados</b>	118	104	↓	225	94	↓	125	123	↓	178	141	↓	646	462	↓
<b>Expedientes c/ movimiento</b>	191	163	↓	479	276	↓	301	287	↓	241	199	↓	1212	925	↓
<b>Autos Interlocutorios</b>	70	42	↓	32	11	↓	47	43	↓	24	15	↓	173	111	↓
<b>Sentencia Definitivas</b>	105	96	↓	358	179	↓	120	138	↑	189	136	↓	772	549	↓

↑ Indica que la actividad se ha incrementado en relación a igual período del año anterior.

= Indica que la actividad no ha registrado cambios en relación a igual período del año anterior.

↓ Indica que la actividad ha disminuido en relación a igual período del año anterior.

17.505 EXPEDIENTES INGRESADOS

11.722 SENTENCIAS

192 AGENTES EN **JUZGADOS CIVILES**

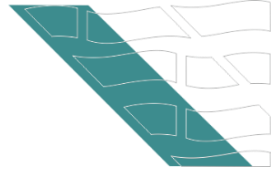
1.726 EXPEDIENTES INGRESADOS

904 SENTENCIAS

44 AGENTES EN **CÁMARAS CIVILES**

Fuero **Civil**





El Código Civil y Comercial de la Nación es la base del ordenamiento jurídico en materia civil y comercial en la Argentina, aprobado por Ley N° 26.994. Entró en vigencia el 1 de agosto de 2015 y reemplaza al Código Civil sancionado por Ley N° 340 y al Código de Comercio sancionado por Ley N° 2.637. El texto consta de 2.671 artículos divididos en seis libros y 46 títulos. La norma estableció importantes modificaciones en la vida cotidiana como el reconocimiento de la unión convivencial, la incorporación de derechos como el matrimonio igualitario, y facilitó procesos como el divorcio o la adopción. Cada provincia dicta los códigos procesales para las causas civiles y comerciales que se tramitan ante la justicia ordinaria de su jurisdicción, de esta manera la provincia de Río Negro sancionó por Ley P N° 4.142 el Código Procesal Civil y Comercial que luego fue consolidado por Ley N° 4.891 en el año 2011.

Desde el punto de vista funcional el Fuero Civil se organiza en Juzgados de Primera Instancia en lo Civil, Comercial, Minería y Sucesiones que son órganos unipersonales y las Cámaras de Apelaciones distribuidas en las cuatro Circunscripciones Judiciales. Las Cámaras tramitan expedientes de Competencia Originaria, transitoriamente expedientes Contencioso Administrativo y Trámites de Alzada que se corresponden con Apelaciones y Quejas de los Juzgados Civiles y de Familia.

La información reflejada en este apartado se basa en los indicadores normados en el Código Obligatorio de Buenas Prácticas de Gestión, Estadísticas y Protocolo Web que fue aprobado por Acordada 14/2013-SS STJ y comenzó a regir a partir del 1 de diciembre del 2013. En la práctica se aplica en los Juzgados y Cámaras del Fuero Civil; pertenecientes a las ciudades cabeceras de Circunscripción: Viedma, General Roca, San Carlos de Bariloche y Cipolletti y a las localidades de Choele Choel y Villa Regina. Además, se incluyen los datos de los Juzgados Multifuero de El Bolsón y San Antonio Oeste, que tienen competencia tanto Civil, Comercial, Minería y Sucesiones como de Familia, tomando en este capítulo la información de las causas registradas que pertenecen al Fuero Civil.

Se informan todos los expedientes ingresados durante el año 2018, los principales tipos de procesos, la cantidad de causas que tuvieron al menos un movimiento procesal durante el año, las sentencias ejecutadas para procesos ingresados en cualquier período y las audiencias, en el caso que corresponda.

## JUZGADOS CIVILES

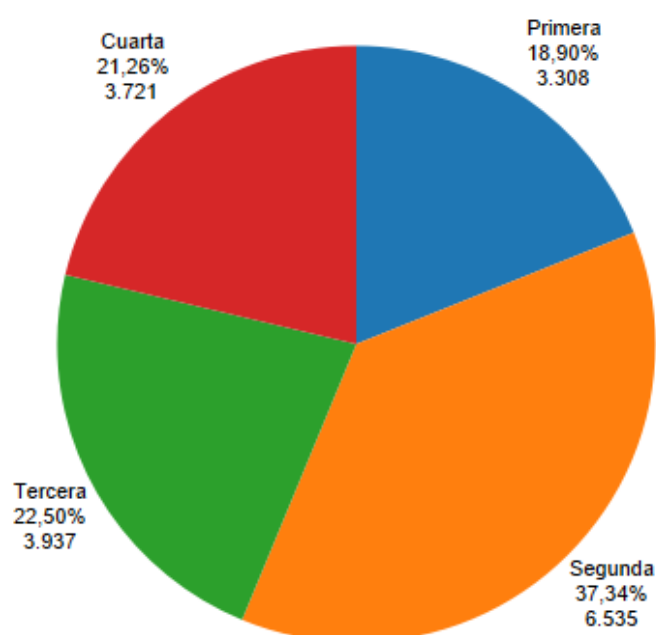
Ingresos de Causas			Sentencias *			Audiencias Art 361 y 368*		
2017	2018	Δ	2017	2018	Δ	2017	2018	Δ
16.936	17.501	↑	10.805	11.479	↑	1.351	1.529	↑

\* Con el fin de comparar los mismos organismos para el año 2018 se excluye el Juzgado de Villa Regina.

### Ingreso de Expedientes

Se reflejan en esta sección los expedientes ingresados para trámite en los Juzgados Civiles cuya fecha de creación corresponde al período comprendido desde el 01 de enero al 31 de diciembre del año 2018. Los ingresos suman un total de **17.501** expedientes nuevos, presentando un incremento respecto a igual período del año anterior, siendo este aumento del **3,3%**. Se debe destacar que a partir de aquí se tienen en cuenta los Juzgados de Choele Choel y Villa Regina que desde fines del año 2017 cumplen con la aplicación del CBP y requisitos técnicos necesarios para la extracción de datos en forma automática, posibilitando así la elaboración de sus estadísticas. Se detalla a continuación el ingreso por Circunscripción correspondiente al período analizado.

**Gráfico 2.1** Ingresos de Causas por Circunscripción.

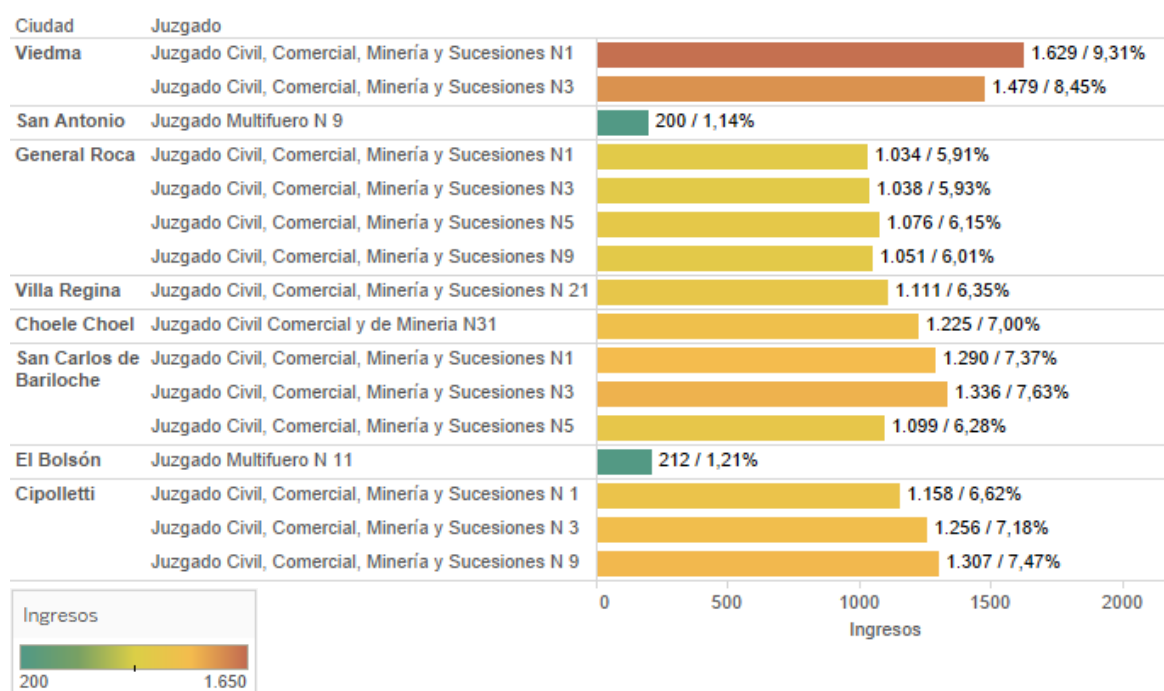


El **mínimo** fue de **1.034** causas ingresadas en el Juzgado N° 1 de General Roca y el **máximo** fue de **1.629** en el Juzgado N° 1 de Viedma. Para el juzgado N° 9 de Cipolletti se observa similar cantidad de ingresos que los otros Juzgados de Cipolletti, marcando así el final del período de nivelación de cantidad de expedientes que se inició el día 7 de febrero de 2017, cuando se puso en funciones el Juzgado.

Se debe recordar que para los Juzgados Multifueros de San Antonio Oeste y El Bolsón se analizan solamente las causas civiles recibidas. Asimismo, no se los incluye para el cálculo de los valores mínimos y máximos, como tampoco para las medidas de tendencia central de ingresos provinciales, dado que atienden causas de diferentes fueros.

A continuación, el gráfico 2.2 muestra en su eje vertical los juzgados, y en su eje horizontal el total de causas ingresadas. Los colores del gráfico varían según las causas recibidas, apreciando mayores números de ingresos por juzgado en la Ciudad de Viedma.

**Gráfico 2.2 Ingresos Totales por Juzgado.**



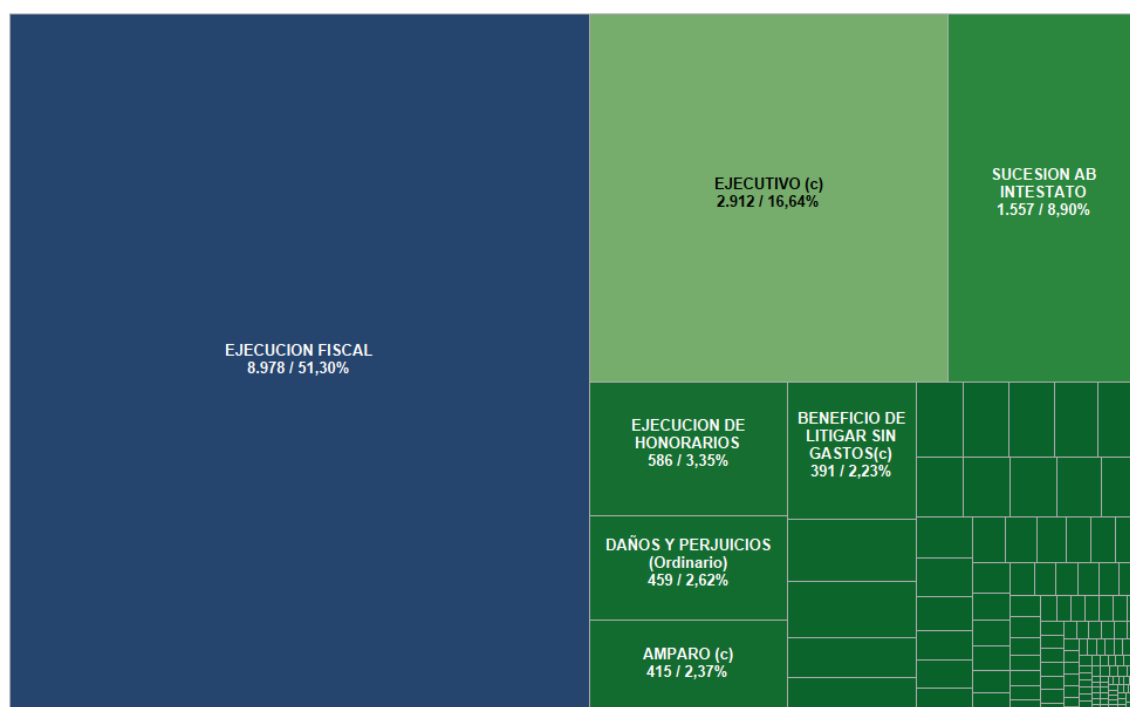
El valor del estadístico **Mediana**, es de **1.191,5** causas y se corresponde al valor medio entre los Juzgados N° 1 de Cipolletti y N° 31 de Choele Choel. Si analizamos el **Promedio** la tendencia se corre a **1220,6** ingresos.



## Análisis de Tipos de Procesos

Del total de las causas ingresadas 12.476, es decir 71,29% se concentran en Ejecuciones (Ejecución Fiscal, Ejecutivo y Ejecución de Honorarios), seguidas por 1.557 Sucesión AB Intestato las que representan el 8,9%. Los jueces recibieron 498 Amparos y tramitaron 64 Exhortos. Se aprecia que pocos tipos de procesos representan la mayoría de las causas ingresadas, y en cambio hay una gran variedad que apenas suma una decena de ingresos, como se observa en la parte inferior derecha del gráfico 2.3.

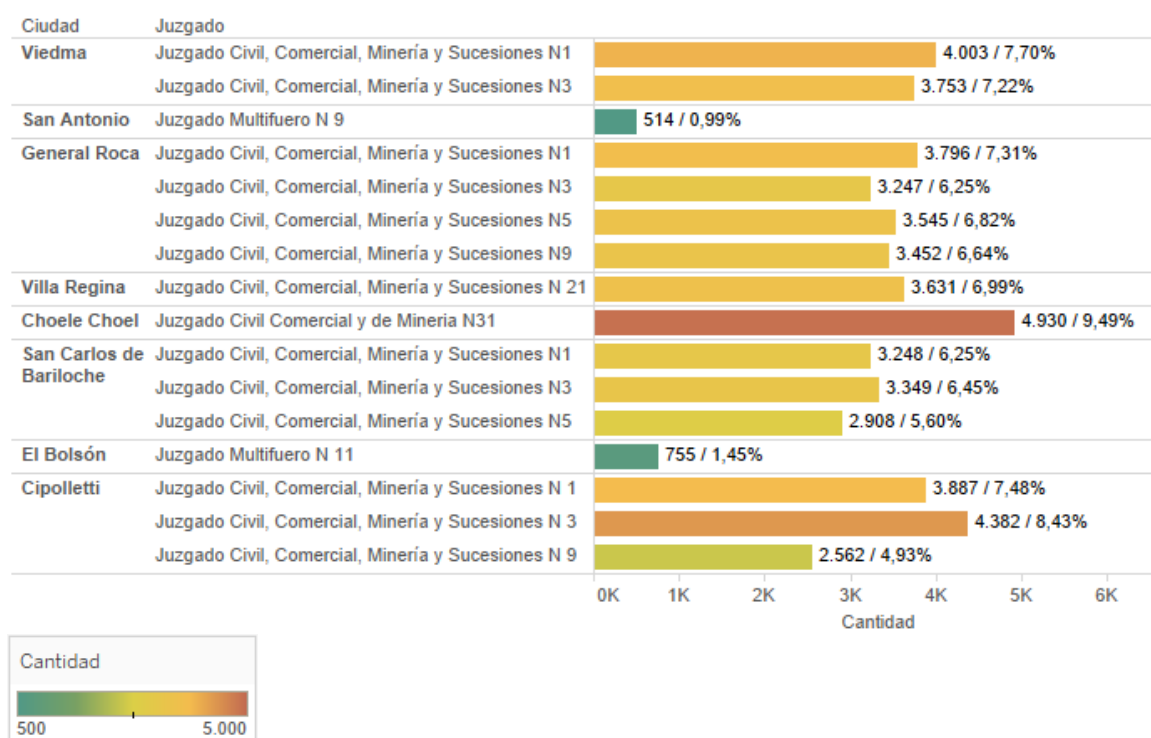
**Gráfico 2.3** Tipo de causas más frecuentes.



## Causas con Movimiento

El siguiente gráfico muestra la cantidad de causas que tuvieron al menos un movimiento procesal durante el transcurso del año 2018. En este caso no se considera el año de ingreso de las causas como tampoco los movimientos vinculados al archivo de expedientes. Es oportuno aclarar que el Juzgado N° 9 de Cipolletti solo acumula causas desde su creación en el año 2017.

**Gráfico 2.4** Causas con Movimiento por Juzgado.



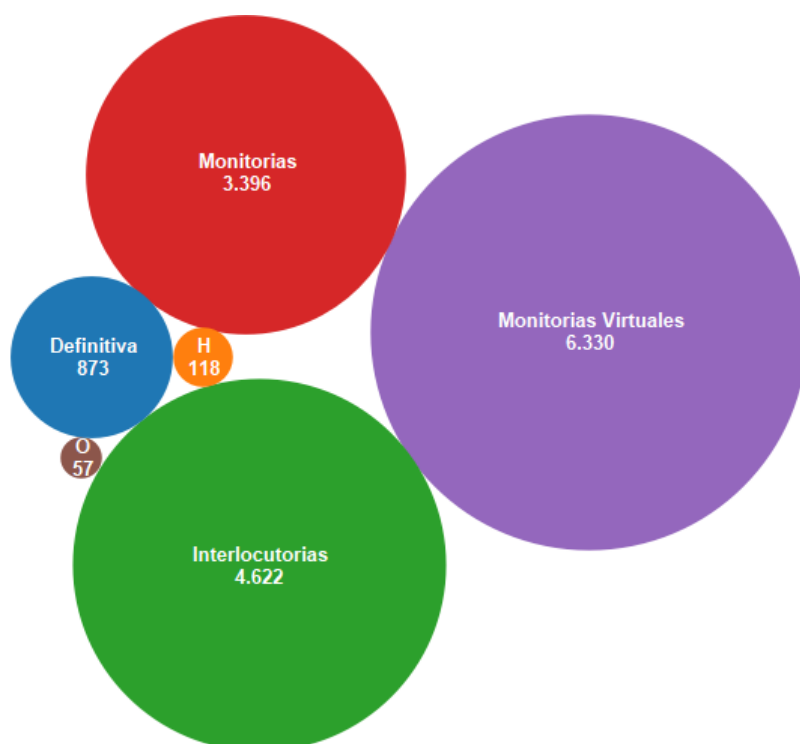
## Sentencias

El Código Obligatorio de Buenas Prácticas especifica seis tipos de sentencias para el Protocolo digital: Definitivas (D); Interlocutorias (I), Monitorias (M); Monitorias Virtuales (MV); Homologaciones (H), y *Otras* (O), para los fines anormales de terminación de los procesos.

Es oportuno recordar que el Código de Buenas Prácticas no cambia la forma de trabajo de los organismos, sino que su propósito es reflejar su actividad real y, por ende, hay quienes informan en el registro para estadísticas LIBRO DE PROTOCOLO WEB las Homologaciones como (H) y otros como (I).

A partir de la instauración de los procesos Virtuales con la Agencia de Recaudación Tributaria se incluyó las MV para protocolizar las sentencias Monitorias Virtuales, para aquellos expedientes 100% digitales.

**Gráfico 2.5** Tipos y cantidades de Sentencias.



En las estadísticas de este año se observa que la suma del total de Sentencias Monitorias (*Monitorias* y *Monitorias Virtuales*), son las de mayor número alcanzando 9.726, de acuerdo a los ingresos de procesos del tipo Ejecución. De las *Interlocutorias*, 948 de las 4.622 fueron protocolizadas con efecto de finalización del proceso. Si las *Otras* (O) formas de finalizar los procesos y las *Homologaciones* (H) también tuvieran dicho efecto de terminación, tendríamos un total junto a las Definitivas de **11.722 sentencias de finalización**, valor que representa un 67% de los ingresos.

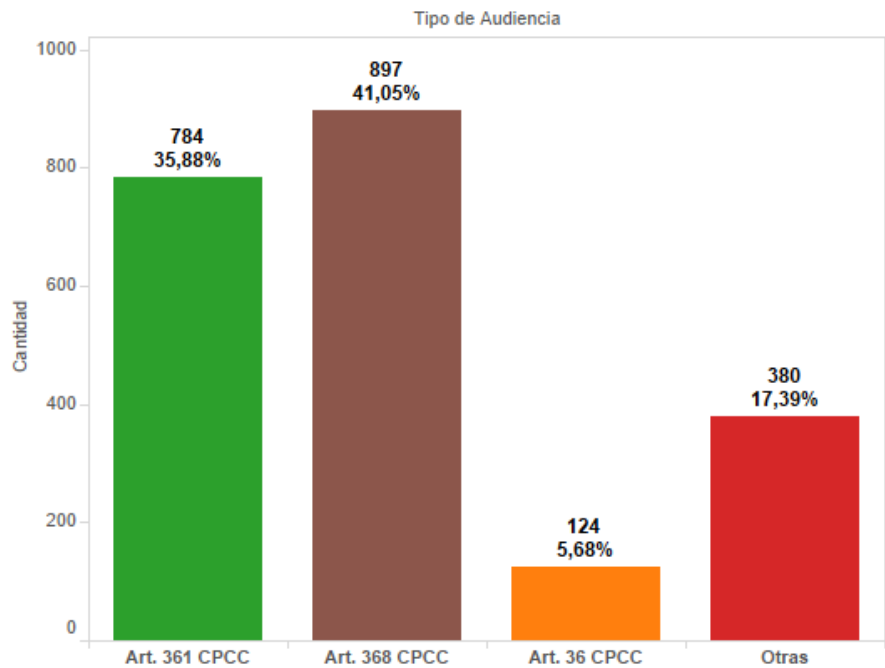
**Nota:** las sentencias son de procesos ingresados en cualquier período de tiempo y no tienen una correlación lineal con los ingresados en el año, excepto que se dictaminen en el año analizado.

## Audiencias

Las audiencias referidas al Art. 361 y Art. 368 son las que representan un mayor porcentaje, siendo este último el de mayor cantidad. De esta manera se revierte la situación que reflejaba en análisis anteriores, en los cuales el Art. 361 eran las mayoritarias. Las audiencias del Art. 36 del CPCC son las que menor cantidad representan en la primera instancia como se puede observar en el gráfico 2.6.



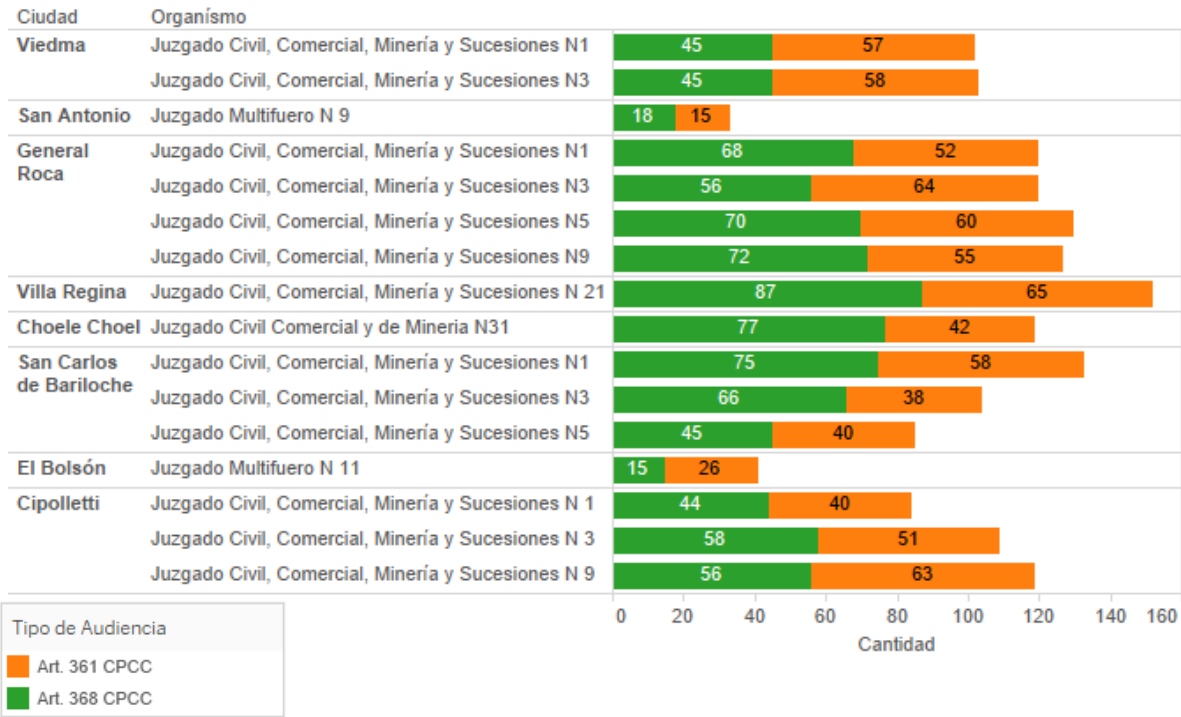
Gráfico 2.6 Audiencias



Las cantidades reflejan en **Promedio 134 audiencias** por organismo para el año. Si consideramos que éste tuvo 214 días laborales, podemos concluir que los organismos realizaron en Promedio **0,62 audiencias** por día aproximadamente.

Vemos a continuación los valores por organismo de las audiencias del Art. 361 y 368 del CPCC que se realizaron en el año.

Gráfico 2.7. Audiencias Art. 361 y 368 del CPCC



## CÁMARAS DE APELACIÓN EN LO CIVIL, COMERCIAL Y DE MINERÍA

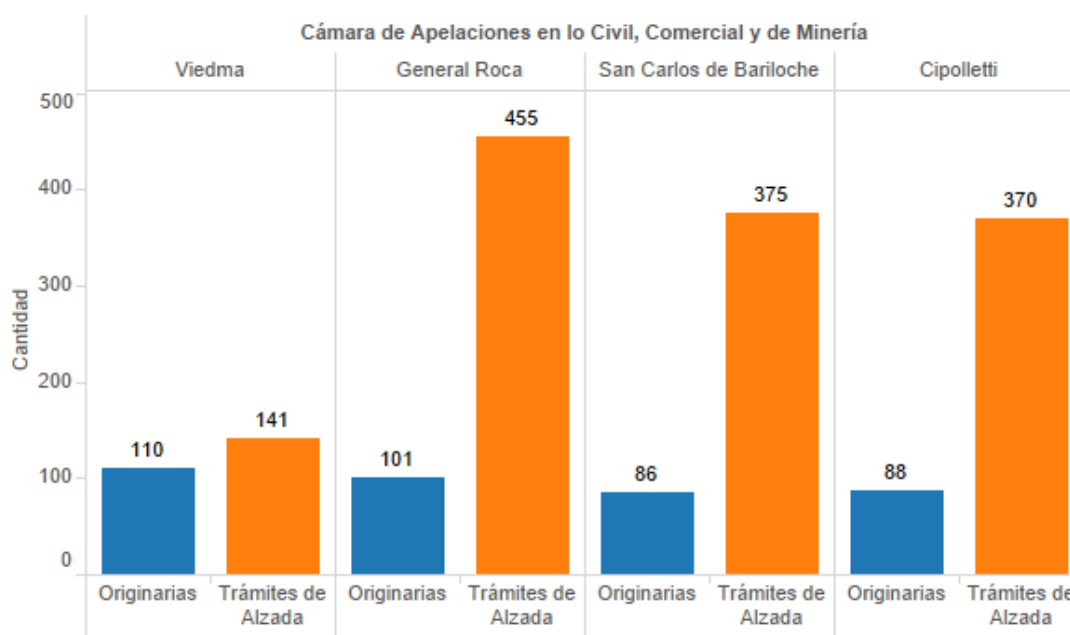
Ingresos de Causas *			Sentencias		
2017	2018	Δ	2017	2018	Δ
1.803	1.726	↓	1.029	904	↓

\*Se contemplan tanto las Causas Originarias como los Trámites de Alzada.

### Ingreso de Expedientes

Las Cámaras de Apelaciones tramitan expedientes de Competencia Originaria y Trámites de Alzada que se corresponden con Apelaciones y Quejas de los Juzgados Civiles, de Familia y de Organismos Administrativos externos al Poder Judicial.

**Gráfico 2.8.** Trámites en Cámara, de Competencia Originaria y de Alzada



Se detallan en el gráfico anterior dos datos por cada una de las Cámaras Civiles de la provincia. El primero ("Originarias"), hace referencia a expedientes ingresados directamente a las Cámaras. El segundo ("Trámites de Alzada"), corresponde a expedientes que independientemente del año de creación, continuaron su tramitación en las Cámaras durante el transcurso del año 2018, provenientes de los Juzgados Civiles y/o de Familia. Comparando con los valores obtenidos para el año 2017, encontramos un descenso en las causas Originarias aproximado del **31%**; y un aumento en los Trámites de Alzada del **8%**.

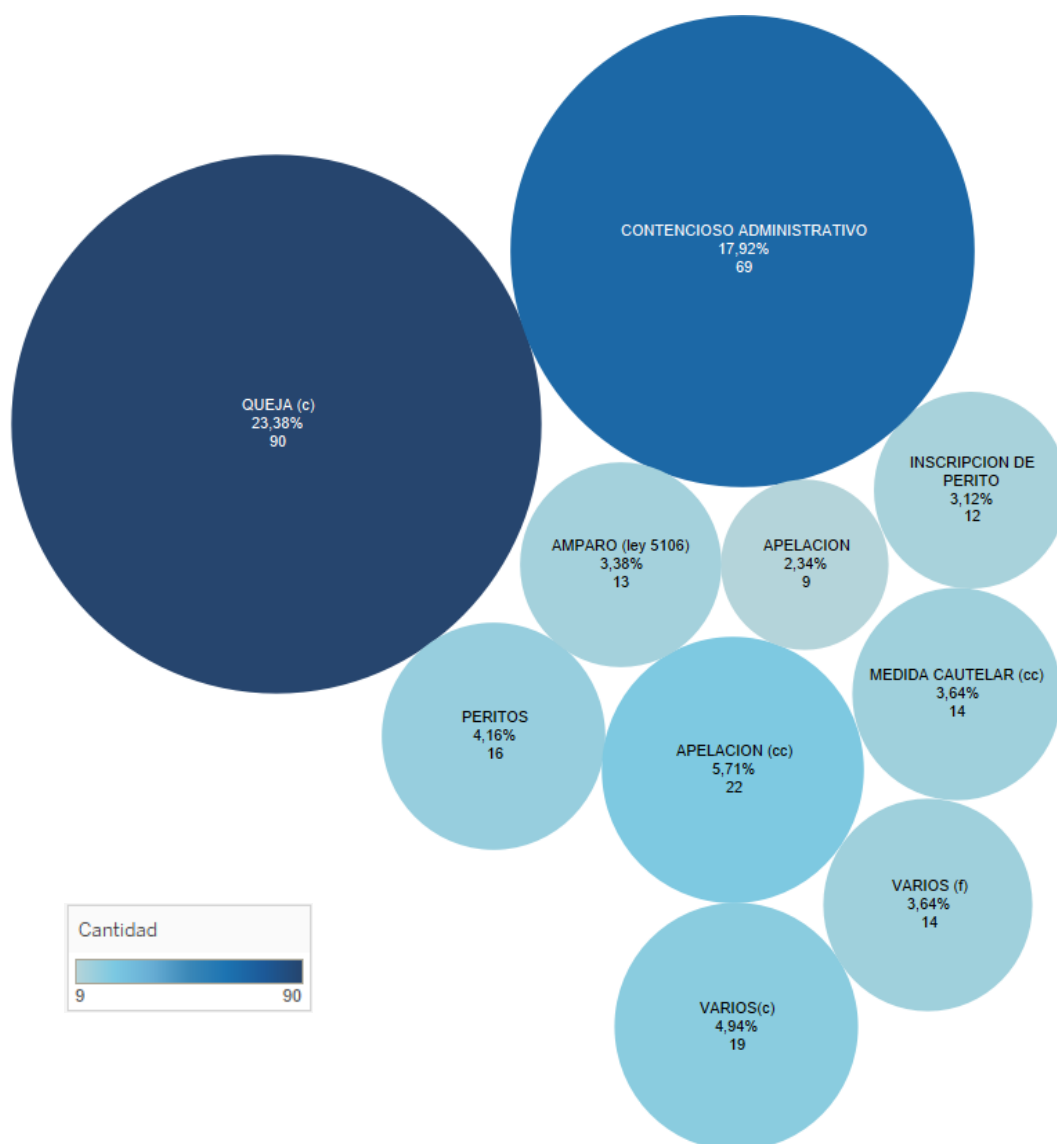
## Análisis de Tipos de Procesos

De los procesos que tramitaron las Cámaras, y haciendo hincapié en aquellos que ingresaron al sistema judicial en el transcurso del año 2018, se pueden apreciar con relevancia **26 Amparos** y ninguna intervención en **Exhortos**.

En su función de **Matriculación de Peritos**, las Cámaras recibieron **28** peticiones. Para el resto de procesos trabajados, el ranking de los más frecuentes se aprecia en el siguiente gráfico.

Se debe recordar que para la función **Matriculación de Peritos** se debe utilizar el tipo de proceso “INSCRIPCION DE PERITO”, en lugar de “TRAMITE ADMINISTRATIVO (INTERNO)”.

**Gráfico 2.9.** Procesos más frecuentes en las Cámaras.

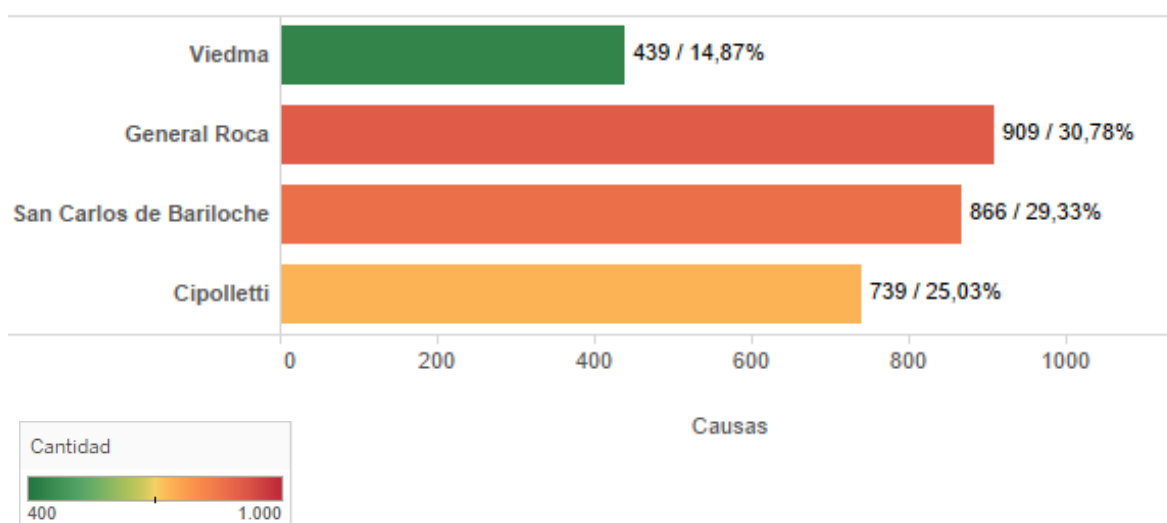




## Causas con Movimiento

El siguiente gráfico muestra la cantidad de causas que tuvieron al menos un movimiento procesal durante el transcurso del año 2018. No existe en este caso restricciones sobre el año de ingreso de las causas, y no son considerados los movimientos vinculados al archivo de expedientes.

**Gráfico 2.10.** Causas con Movimiento.



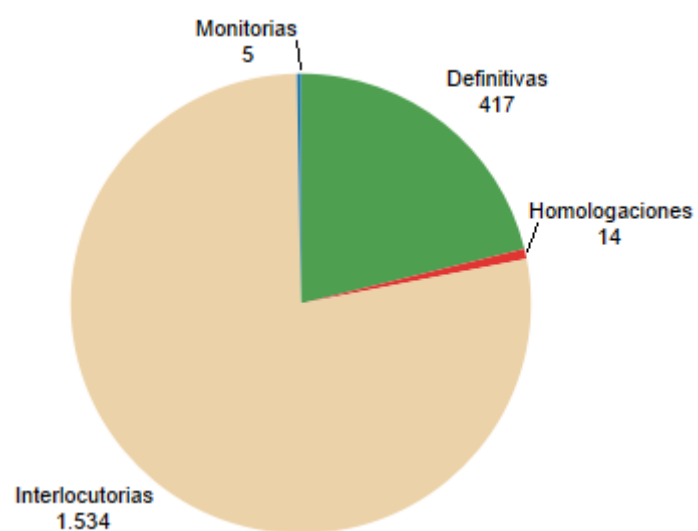
## Sentencias

El Código Obligatorio de Buenas Prácticas especifica cinco tipos de sentencias a través del Protocolo digital en las Cámaras Civiles:

*Definitivas (D); Interlocutorias (I), Monitorias (M); Homologaciones (H), y Otras (O),* para los fines anormales de terminación de los procesos. De las **1.534** sentencias interlocutorias, **468** fueron registradas con el carácter de poner fin.

Es oportuno recordar que el Código de Buenas Prácticas no cambia la forma de trabajo de los organismos, sino que su propósito es reflejar su actividad real y, por ende, hay quienes informan en el registro para estadísticas LIBRO DE PROTOCOLO WEB las Homologaciones como (H) y otros como (I).

**Gráfico 2.11.** Sentencias dictadas en las Cámaras



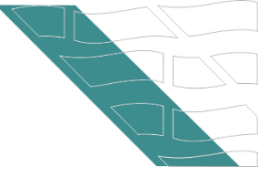
4.255 EXPEDIENTES INGRESADOS  
E INCIDENTES CARATULADOS

3.583 SENTENCIAS

26,5%  
HOMOLOGACIONES

3.

Fuero del Trabajo



A nivel Nacional los regímenes laborales y de seguridad social están regulados por la Ley de Contrato de Trabajo N° 20.744 y sus modificatorias; Ley de Empleo N° 24.013; Ley de Riesgos del Trabajo N° 24.557, estatutos de profesionales, Convenios Colectivos de Trabajo, entre otros. Por su parte, el Código Procesal Laboral de la Provincia de Río Negro se rige por la Ley P N° 1.504 que posteriormente fue consolidada por la Ley N° 4.270 del año 2007.

Actualmente, en el marco del Plan Estratégico Consensuado del Superior Tribunal de Justicia (STJ), se inició la revisión del actual Código Procesal Laboral con el objetivo de reformarlo para que se agilicen las respuestas al ciudadano.

Desde el punto de vista funcional el Fuero del Trabajo se organiza en Cámaras del Trabajo distribuidas en las cuatro Circunscripciones Judiciales. Son tribunales colegiados de instancia única.

La información de este capítulo refleja la actividad de la recolección automática de datos, basada en los indicadores normados por Acordada 6/2014-SS STJ, Código Obligatorio de Buenas Prácticas de Gestión, Estadísticas y Protocolo Web, de las Cámaras del Trabajo de las ciudades cabeceras de Circunscripción y la SSTJ N° 3.

## CÁMARAS DEL TRABAJO

Expedientes Ingresados			Incidentes Caratulados *			Sentencias			Audiencias		
2017	2018	Δ	2017	2018	Δ	2017	2018	Δ	2017	2018	Δ
4.451	3.801	↓	494	454	↓	3.424	3.583	↑	3.123	3.631	↑

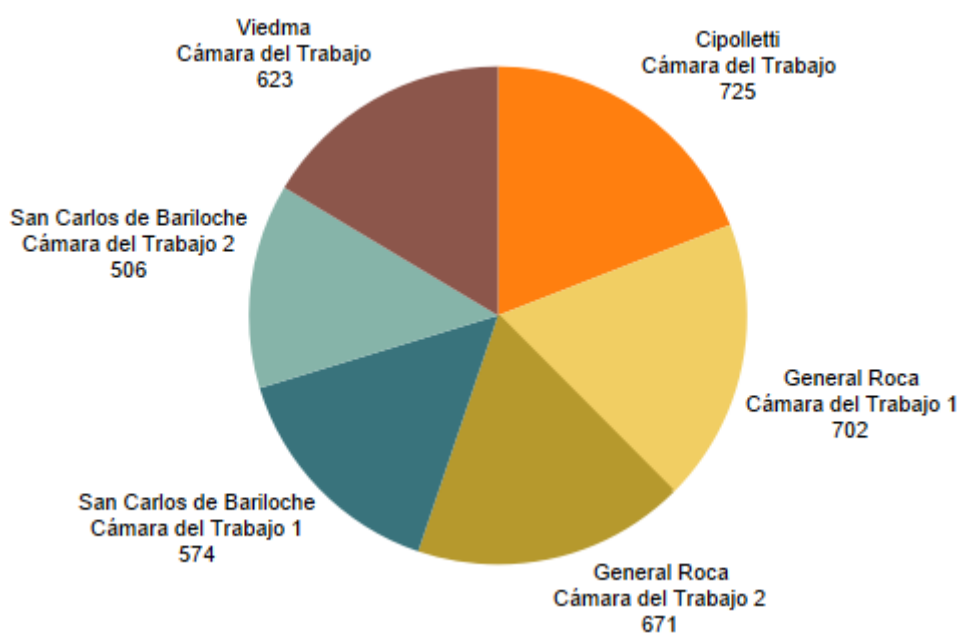
\*Se corresponde a la suma total de los distintos Incidentes caratulados.

### Ingreso de Expedientes

Se reflejan en esta sección los expedientes ingresados para trámite en las Cámaras del Trabajo cuya fecha de creación del expediente corresponde al año 2018.

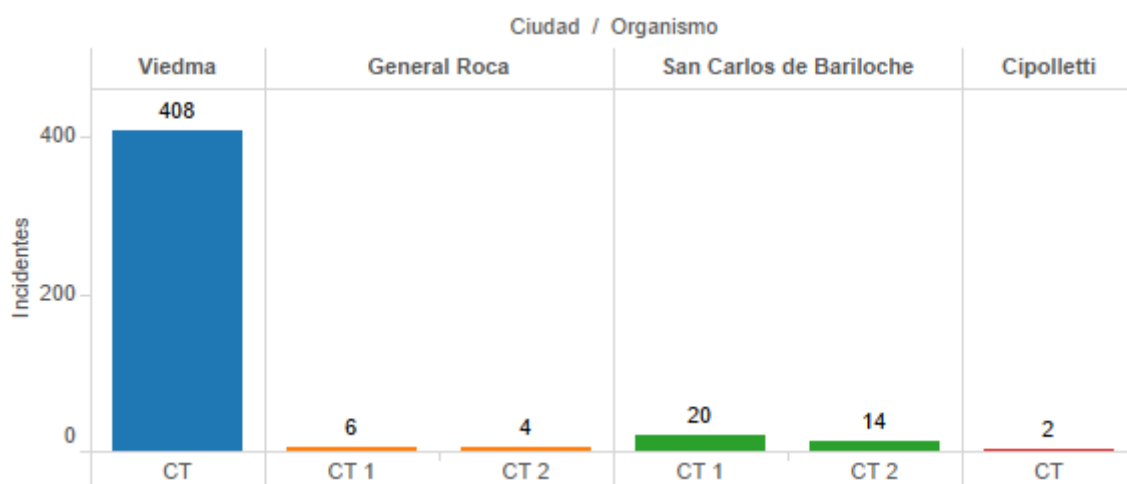
Los ingresos al 31 de diciembre acumulan un total de **3.801** expedientes nuevos, registrando así una disminución del 14% respecto del año 2017 cuando ingresaron 4.451 causas, respetando una similar distribución entre las Cámaras. Al mismo tiempo se observa una reducción del total de los incidentes. Al reflejarse una disminución de ingresos y sumado a ello un aumento de sentencias se puede inferir una mejora en la tasa de pendencia. Se detalla a continuación el ingreso por Cámara correspondiente al período analizado, así como también los incidentes registrados en cada Cámara.

**Gráfico 3.1.** Ingresos de Expedientes en Cámaras del Trabajo





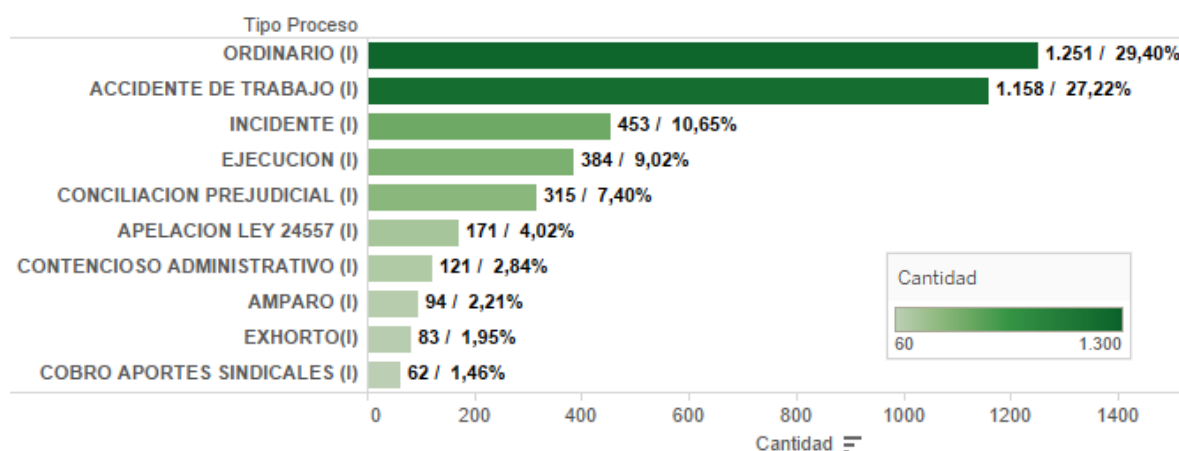
**Gráfico 3.2.** Incidentes en las Cámaras del Trabajo



## Análisis de Tipos de Procesos

De los procesos que tramitaron en las Cámaras, el ranking de los más frecuentes se refleja en el siguiente gráfico:

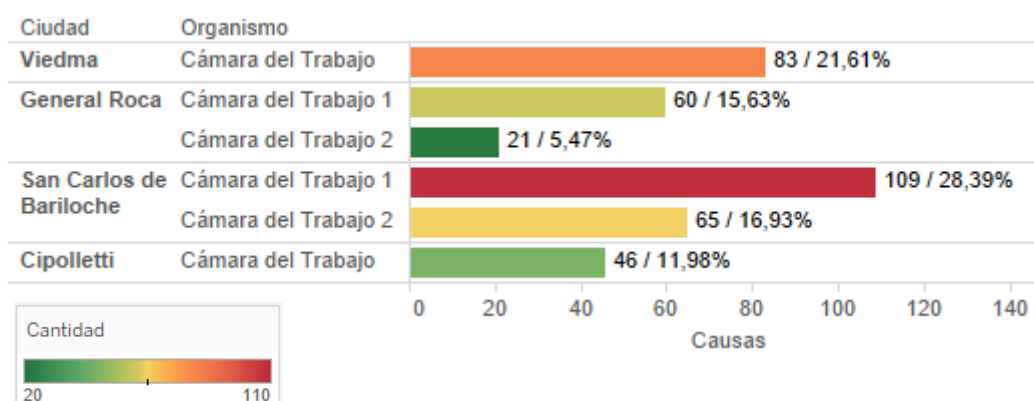
**Gráfico 3.3.** Tipos de Procesos más frecuentes.



De las 215 conciliaciones prejudiciales, 106 fueron registradas en las Cámaras de San Carlos de Bariloche, 32 en la Cámara de Cipolletti y 31 en las Cámara de General Roca. No se encuentran ingresos de este tipo de proceso en la Cámara de Viedma.

Los ingresos de procesos de Ejecución fueron 384 y están distribuidos en las Cámaras como indica el siguiente gráfico.

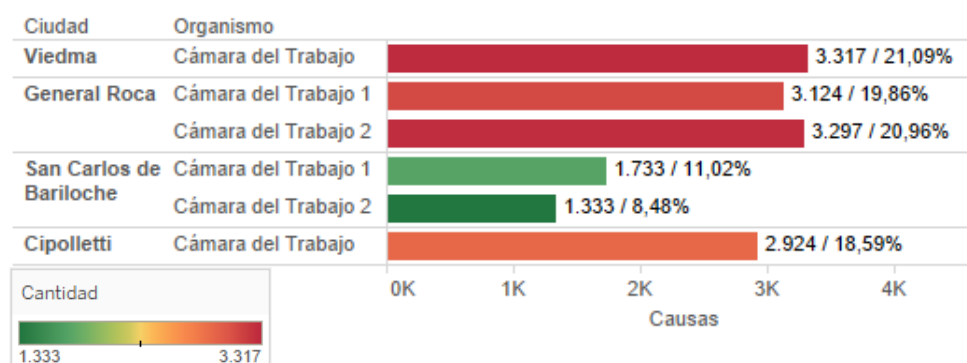
**Gráfico 3.4.** Ingresos de procesos de Ejecución.



## Causas con Movimiento

El siguiente gráfico muestra la cantidad de causas que tuvieron al menos un movimiento procesal durante el transcurso del año 2018. No existe en este caso restricciones sobre el año de ingreso de las causas, y no son considerados los movimientos vinculados al archivo de expedientes.

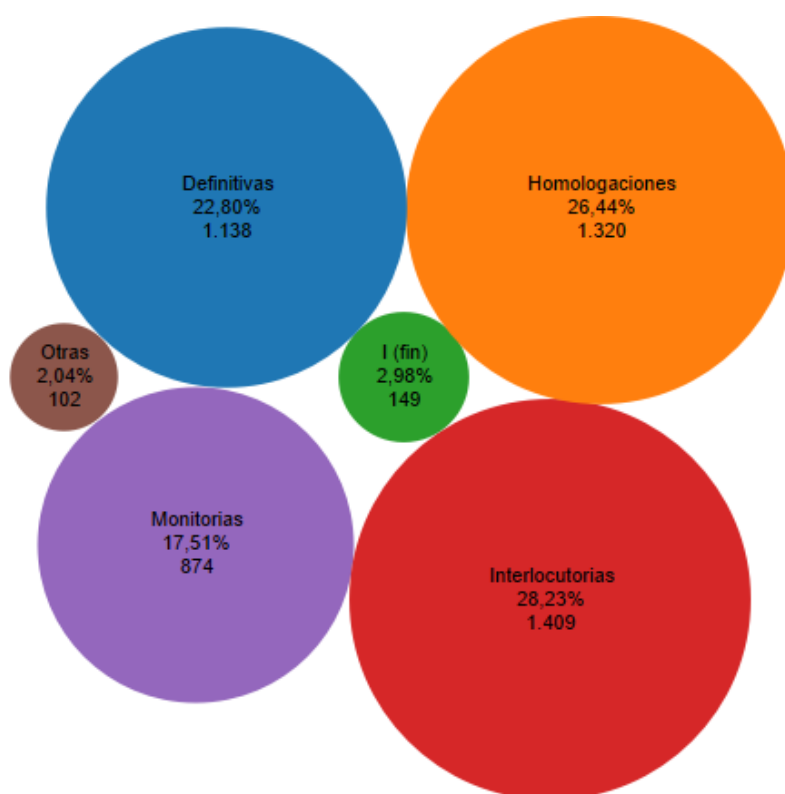
**Gráfico 3.5.** Causas con Movimiento.



## Sentencias

Las Cámaras del Trabajo dictaron en el transcurso del año 2018 la siguiente cantidad de sentencias, de acuerdo a la estipulación de sus prácticas y lo normado en la Acordada 6/2014-SS STJ. Las mismas corresponden en el registro para estadísticas digital con *Definitivas* (D), *Monitorias* (M), *Homologaciones* (H), para los organismos que así lo usaban, *Otras* (O) para los fines anormales de terminación de los procesos, y finalmente las *Interlocutorias* (I).

**Gráfico 3.6. Sentencias por su Tipo.**

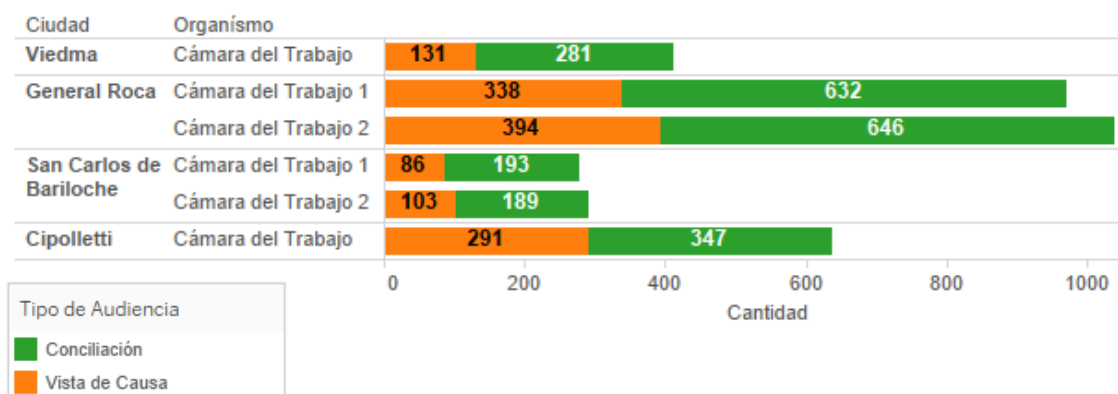


La tasa de pendencia del Fuero del Trabajo que representa la proporción de procesos judiciales pendientes al finalizar el año en relación con los resueltos en el transcurso de ese mismo año (en %) fue de 18,75.

## Audiencias

Se informan a continuación las audiencias celebradas en las Cámaras del Trabajo en el transcurso del año 2018, analizando únicamente las *Audiencias de Conciliación* y de *Vista de Causa*. Se aprecia una tendencia: mayor cantidad de audiencias de Conciliación sobre las de Vista de Causa, y una disparidad en la cantidad total de audiencias para cada una de las Cámaras.

**Gráfico 3.6. Audiencias de Conciliación y Vista de Causa por Cámara**



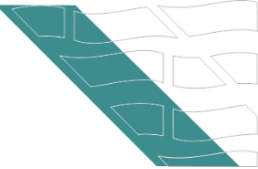
16.425 EXPEDIENTES  
INGRESADOS

7.713 SENTENCIAS

13 JUEZAS Y JUECES



Fuero de **Familia**



El Código Civil y Comercial de la Nación aprobado por Ley N° 26.994 es la base del ordenamiento jurídico en materia de familia en la Argentina, de acuerdo a lo estipulado en su Libro Segundo - Relaciones de Familia. Como se mencionó anteriormente este Código ha sido recientemente reformado, introduciendo importantes cambios en todo el ordenamiento jurídico Nacional, siendo los vinculados al derecho de familia los más significativos, en respuesta a las transformaciones de la realidad social y el concepto de familia.

En la provincia de Río Negro, el Código de Procesal del Fuero de Familia actual fue aprobado por Ley P N° 3.934 y consolidado por Ley N° 4.312. En el marco Plan Estratégico Consensuado el Fuero de Familia elaboró un Anteproyecto que se envió para conocimiento al STJ y se remitió a la comisión de constitucionalidad de la Legislatura de Río Negro.

Desde el punto de vista funcional, el Fuero de Familia se organiza en Juzgados de Familia distribuidos en las cuatro Circunscripciones Judiciales. Estos Juzgados de Primera Instancia son el ámbito en el cual se dirimen los problemas de violencia familiar, divorcio, alimentos, régimen de visitas y tenencia, entre otros. Se debe mencionar que en el marco del Plan Estratégico Consensuado se aprobó por Acordada 37/2017-STJ el proyecto piloto para la ciudad de San Carlos de Bariloche denominado “Modernización de la Gestión y Reorganización Funcional del Fuero de Familia” junto al manual de funciones y misiones. Dicho proyecto logró la readecuación de los recursos existentes, asignando las tareas de forma organizada y haciendo un aprovechamiento integral de todas sus potencialidades. Durante el 2018 se puso en marcha la estructura funcional del nuevo organismo que incluye las Unidades Funcionales denominadas Oficina de Tramitación Integral del Fuero de Familia (OTIF), las tres Unidades Procesales (UP) y el Equipo Técnico Interdisciplinario (ETI).

La información reflejada en este Capítulo se basa en los indicadores normados por Acordada 20/2014-SS STJ, del Código Obligatorio de Buenas Prácticas para Gestión y Estadísticas en los Juzgados del Fuero de Familia. Se debe mencionar que para los Juzgados Multifueros de San Antonio Oeste y El Bolsón se analizan solamente las causas recibidas de Familia. Las causas de violencia familiar no están incluidas aquí, ya que, por el volumen de causas y su especificidad, se desarrolla en el siguiente capítulo.



## JUZGADOS DE FAMILIA

Ingresos de Causas			Sentencias *			Audiencias*		
2017	2018	Δ	2017	2018	Δ	2017	2018	Δ
15.816	16.425	↑	6.451	7.261	↑	945	1.262	↑

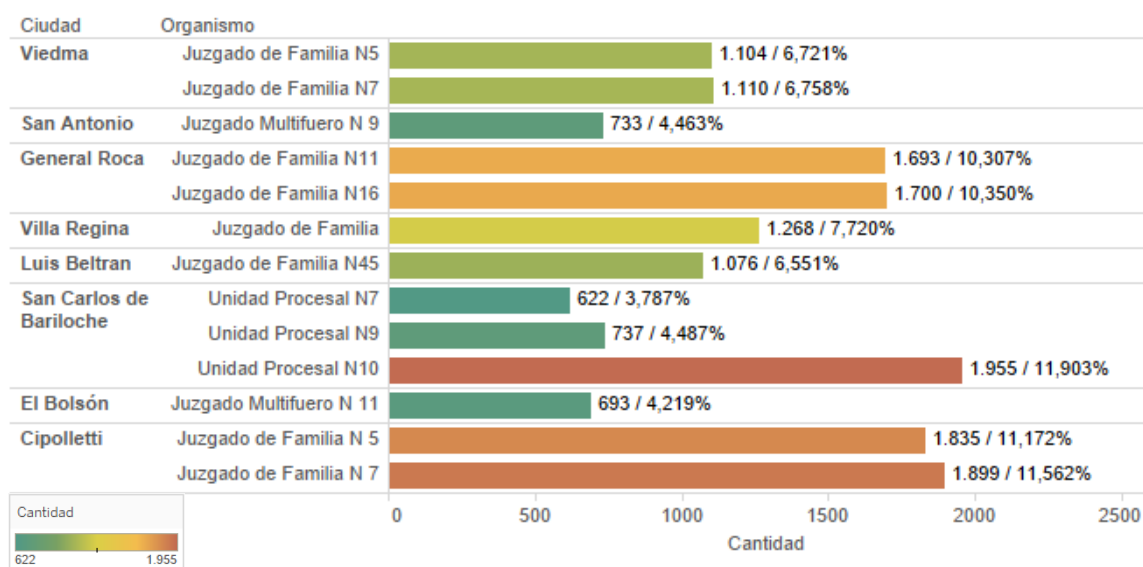
\*Con el fin de comparar los mismos organismos para el año 2018 se excluye el Juzgado Villa Regina.

### Ingreso de Expedientes

Se reflejan en esta sección los expedientes ingresados para trámite en los Juzgados de Familia cuya fecha de creación corresponde al año 2018. Los ingresos al 31 de diciembre ascendieron a un total de **16.425** expedientes nuevos conformando así un aumento cercano al **4%** respecto al año 2017.

Se debe mencionar que para los Juzgados Multifueros de San Antonio Oeste y El Bolsón se analizan solamente las causas recibidas de Familia. En esta oportunidad se incluye al Juzgado de Familia de Villa Regina quien implementara el CBP a fines del año 2017.

**Gráfico 4.1. Ingresos Totales por Juzgado.**

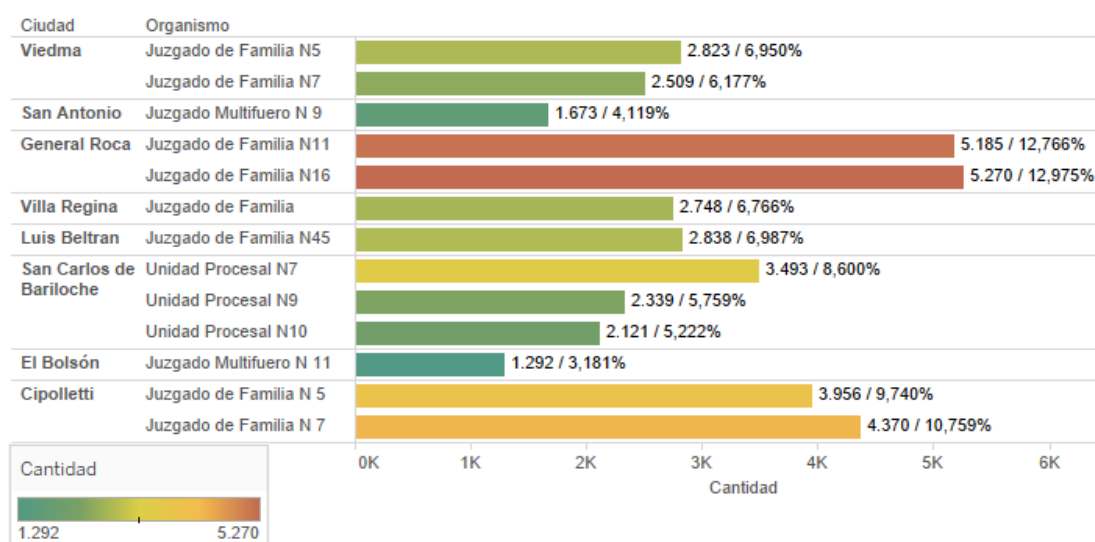


Como se observa en el gráfico anterior, la nueva Unidad Procesal N° 10 de San Carlos de Bariloche, recibió en una primera instancia todos los ingresos, para lograr de esta forma un equilibrio en el volumen de expedientes entre todas las Unidades Procesales, salvo las causas conexas y en atención al sistema de unificación de la intervención familiar. A partir de septiembre, se determinó que los procesos vinculados a Ley N° 3.040, las Internaciones y los Amparos se distribuyeran entre todas las UP.

## Causas con Movimiento

El siguiente gráfico muestra la cantidad de causas que tuvieron al menos un movimiento procesal durante el transcurso del año 2018. No existe en este caso restricciones sobre el año de ingreso de las causas, y no son considerados los movimientos vinculados al archivo de expedientes.

**Gráfico 4.2. Causas con Movimiento por Juzgado**



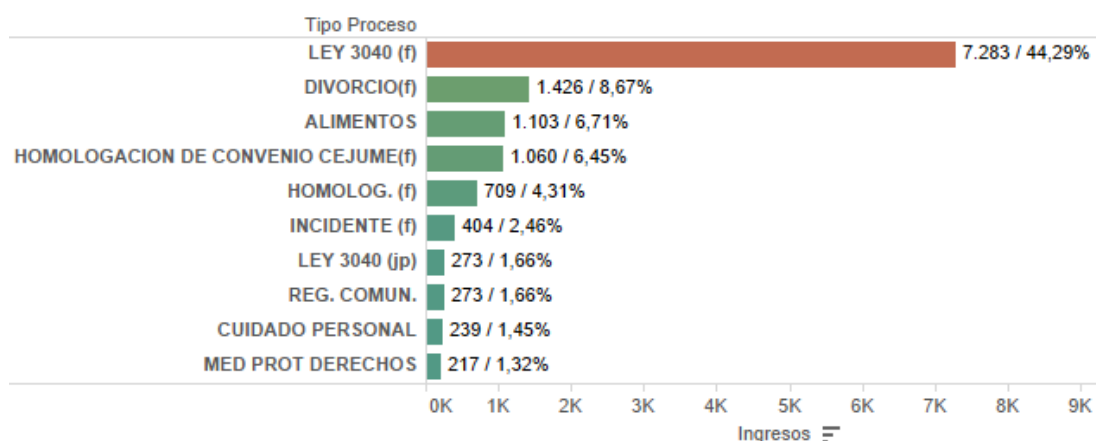
Se debe tener en cuenta que la UP N° 10, en su primer año de funcionamiento, presenta una mayor cantidad de causas con movimiento que causas ingresadas. Esto se debe a que en el marco de la reorganización funcional las UP preexistentes debían remitirle a esta nueva unidad 1/3 de las causas de Capacidad de años previos.

## Análisis de Tipos de Procesos

Los procesos de Ley 3.040 (Violencia Familiar) son notoriamente los de mayor número, con una diferenciación muy clara incluso con el tipo de proceso que ocupa el segundo lugar, situación que se repite en análisis anteriores. Los casos de Violencia Familiar representan el 45,63% del total, seguido por los Divorcios con el 8,66%. Los procesos Ley 3.040 (f) y (jp) hacen referencia al mismo tipo, su desglose se debe a especificaciones en el sistema de gestión.

A continuación, se muestra la distribución en los tipos de procesos para los **10 más representativos**, considerando oportuno aclarar que además existen una gran cantidad de tipos de procesos que, sumados, no poseen una cantidad significativa.

**Gráfico 4.3.** Tipos de procesos más frecuentes.

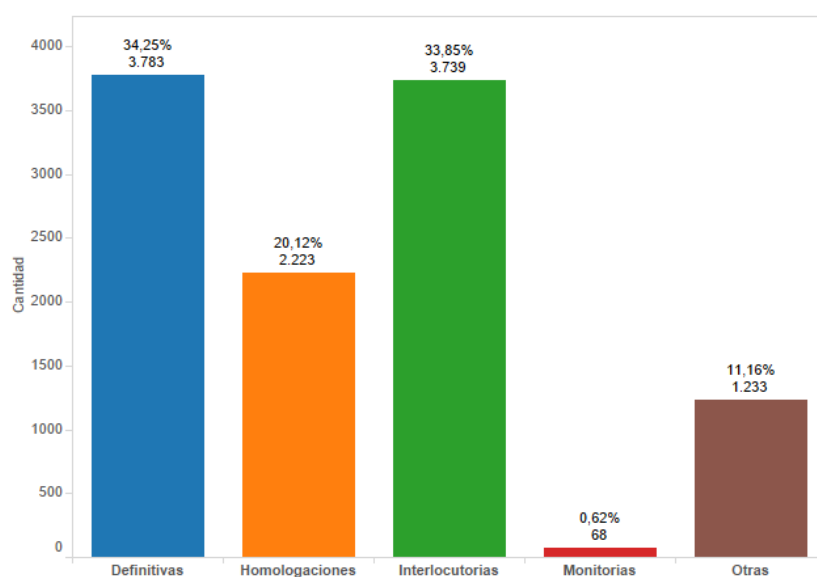


## Sentencias

El Código Obligatorio de Buenas Prácticas especifica 5 tipos de sentencias para catalogar a través del registro LIBRO DE PROTOCOLO WEB: *Definitivas* (D); *Monitorias* (M); *Homologaciones* (H), para los organismos que así lo usaban; *Otras* (O), para los fines anormales de terminación de los procesos; y finalmente las *Interlocutorias* (I).

A pesar del incremento en la cantidad total de sentencias, la representación en porcentajes para cada uno de sus tipos se mantiene similar al del año anterior. En cuanto a las 3.739 sentencias interlocutorias, 406 fueron con el efecto de poner fin.

**Gráfico 4.4.** Tipo de sentencias y sus cantidades

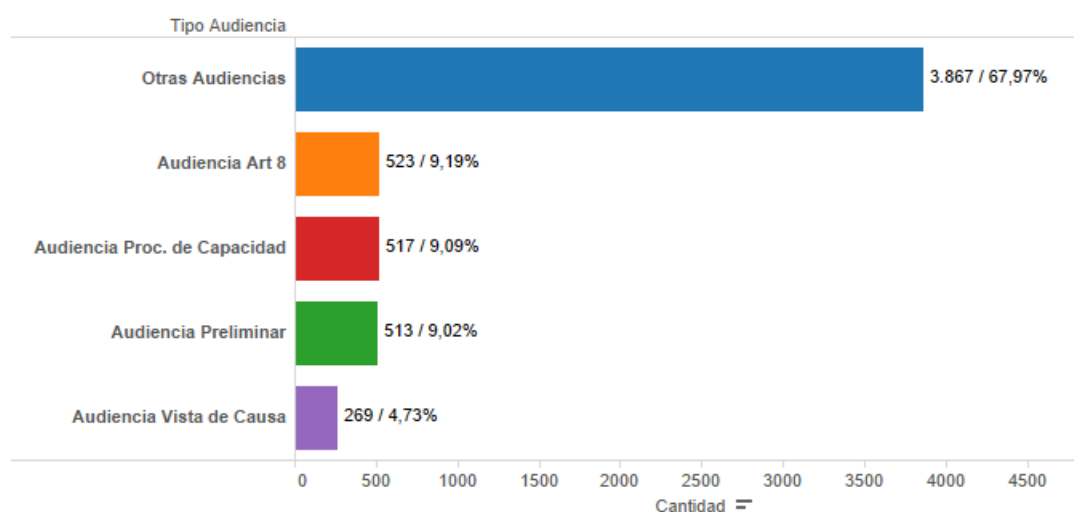


La diferencia entre los ingresos y las sentencias se debe a que en gran parte los procesos por Ley N° 3.040 se ratifican las medidas de los Juzgados de Paz por providencias simples. Esta situación se revisará con la instrumentación del nuevo Código Procesal.

## Audiencias

Se detallan las audiencias celebradas en los Juzgados de Familia ordenados por cantidad y tipo. *Otros agendamientos* registran la mayor cantidad, siendo su valor muy cercano al total de audiencias registradas: **3.867**. Este tipo de registro no enriquece las estadísticas ya que no otorga precisiones sobre las audiencias analizadas, pero se ha podido constatar que numerosos casos corresponden a audiencias realizadas por las secretarías de los organismos y por los Equipos Técnicos Interdisciplinarios.

**Gráfico 4.5.** Audiencias.



49 JUZGADOS  
DE PAZ

1.763 DENUNCIAS

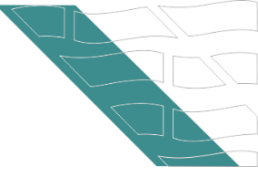
13 JUZGADOS  
DE FAMILIA

7.580 DENUNCIAS

5

Violencia de **Género**





En el año 2009 se sancionó la Ley Nacional N° 26.485 “Protección Integral para Prevenir, Sancionar y Erradicar la Violencia contra las Mujeres en los ámbitos en que se desarrollen sus relaciones interpersonales”. Esta norma intenta detectar las conductas que, tanto en el ámbito público como privado, y basadas en una relación desigual de poder, afectan la vida, la libertad o la seguridad personal de las mujeres. De esta manera se busca proteger no sólo de la violencia física, sino también de la psicológica, sexual, reproductiva, obstétrica, económica y simbólica sufridas en el ámbito familiar, en el institucional, laboral o mediático. Esta Ley significó un importante abordaje de la violencia hacia las mujeres la cual fue acompañada de la sistematización de datos estadísticos para reflejar esta problemática.

En este sentido, la Corte Suprema de Justicia de la Nación viene impulsando diferentes acciones orientadas a visibilizar las problemáticas de las mujeres en situaciones de vulnerabilidad. Creó dos oficinas: la Oficina de Violencia Doméstica (OVD) y la Oficina de la Mujer.

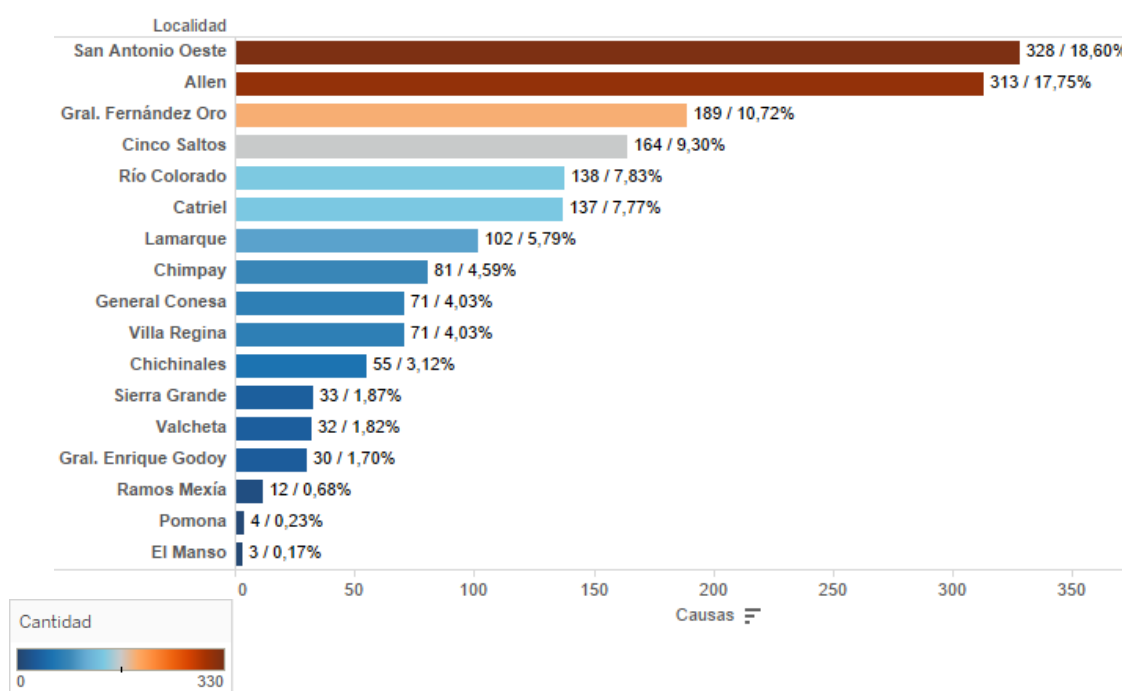
En esta misma línea de trabajo el Poder Judicial de Río Negro creó en el año 2015 la Oficina de Género, organismo encargado del diseño y la coordinación de políticas institucionales para prevenir y eliminar todo tipo de discriminación por motivos de género o discapacidad. Al mismo tiempo incorpora la Perspectiva de Género en las tareas cotidianas como en las relaciones interpersonales. Se organiza funcionalmente con una Coordinación, un Área Administrativa y un Equipo Técnico que incluye una Terapeuta Ocupacional y una Psicopedagoga.

El Poder Judicial de Río Negro cuenta con 49 Juzgados de Paz distribuidos en su extensa geografía provincial: Arroyo Ventana, Cona Niyeu, Fuerte San Javier, Gral. Conesa, Guardia Mitre, Ministro Ramos Mexía, San Antonio Oeste, Sierra Grande, Sierra Pailemán, Valcheta, Viedma, Allen, Cervantes, Cerro Policía, Coronel Belisle, Chichinales, Chimpay, Choele Choel, Darwin, El Cuy, Gral. Enrique Godoy, Gral. Roca, Ingeniero Huergo, Lamarque, Los Menucos, Luis Beltrán, Mainqué, Maquinchao, Pomona, Río Colorado, Sierra Colorada, Villa Regina, Comallo, Dina Huapi, El Bolsón, El Caín, El Manso, Ingeniero Jacobacci, Ñorquinco, Pilcaniyeu, Río Chico, Mengué, San Carlos de Bariloche, Campo Grande, Catriel, Cinco Saltos, Contralmirante Cordero, Gral. Fernández Oro, Cipolletti, y la Delegación de Las Perlas

## Juzgados de Paz - Denuncias por Casos de Violencia Doméstica

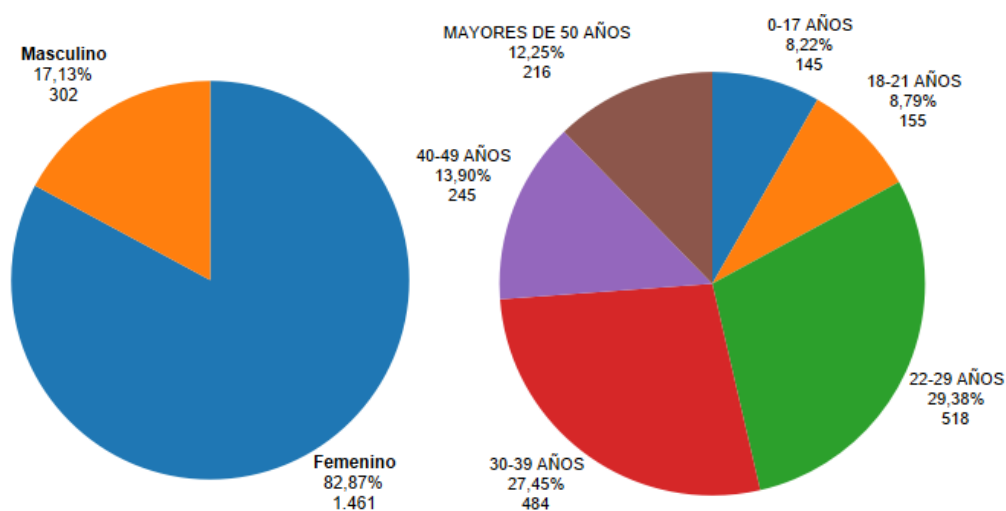
La Oficina de Violencia Doméstica (OVD) tiene como objetivo facilitar el acceso a justicia a las personas que se encuentran afectadas por hechos de violencia doméstica. En este sentido se implementó en el año 2012, un Sistema de Registro de datos estadísticos en violencia familiar que utilizan las provincias que hayan adherido. En el caso de la provincia de Río Negro este sistema es utilizado por los Juzgados de Paz. Los datos que se detallan de las causas de Violencia Familiar de los Juzgado de Paz se corresponden a la utilización de este sistema y son de las localidades que no son cabecera de circunscripción.

**Gráfico 5.1.** Causas de Violencia Familiar Registradas en los Juzgados de Paz.



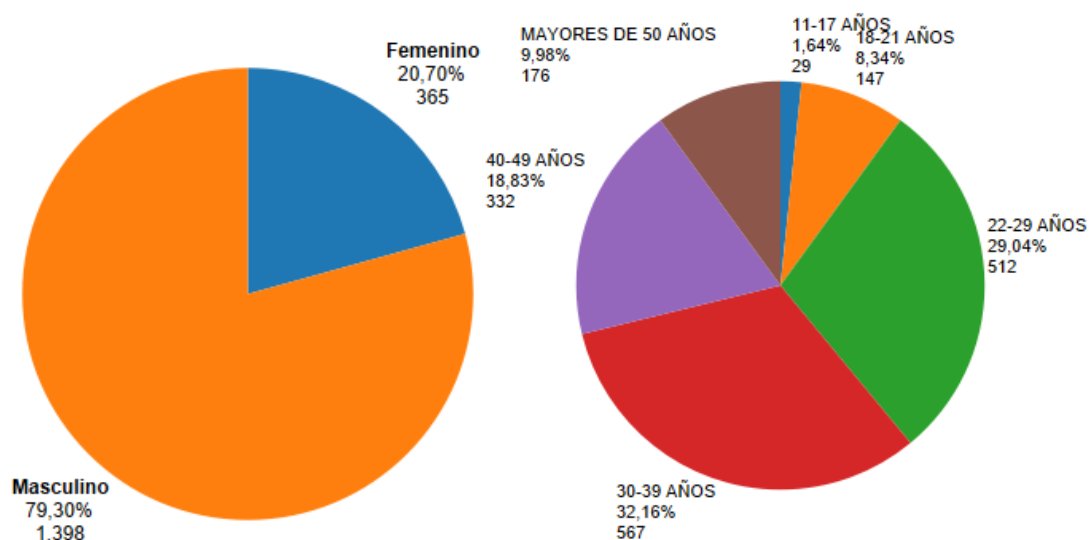
La distribución del sexo según DNI y rango de edad de la persona que **realiza la denuncia** es la siguiente:

**Gráfico 5.2.** Sexo y rango de edad de la persona que denuncia



De igual modo, la distribución del sexo según DNI y el rango de edad de la persona **que es denunciada** tienen el siguiente comportamiento:

**Gráfico 5.3.** Sexo y rango de edad de la persona denunciada.



## Juzgados de Familia - Ley N° 3.040

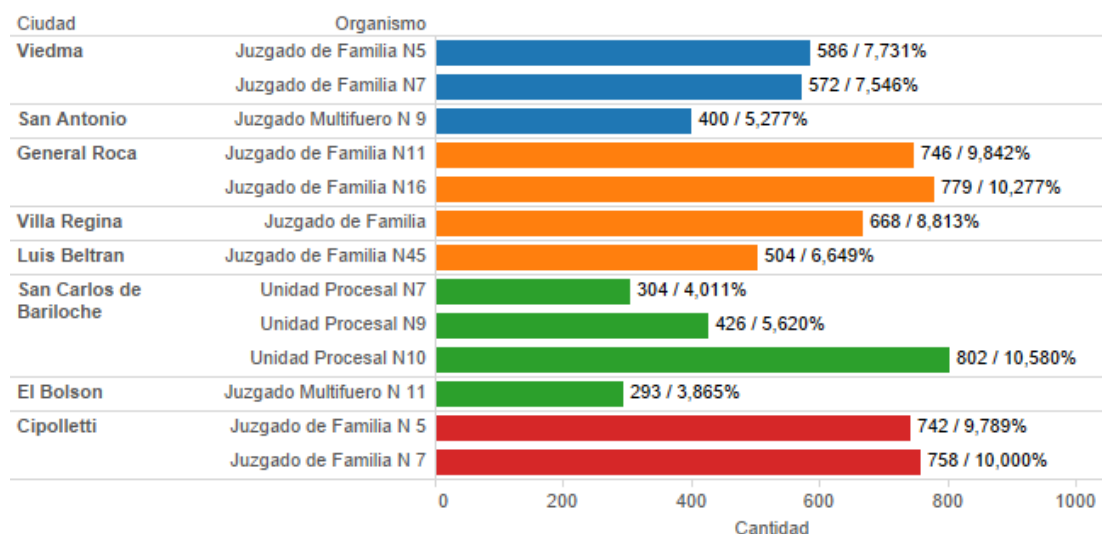
Desde el año 1996 la provincia cuenta con la Ley N° 3.040 de Protección Integral contra la Violencia en el ámbito de las Relaciones Familiares, sancionada por la Legislatura Provincial, con el objeto de establecer el marco preventivo y el procedimiento judicial para la atención de la violencia familiar. La misma fue reformada y sancionada por la Ley N° 4.241 en el año 2007. La reforma sustituyó integralmente el concepto y el esquema de abordaje de la violencia. Al mismo tiempo regula las Políticas Públicas de Protección Integral contra la Violencia en la Familia. La información de los casos vinculados a denuncias en los Juzgados de Familia por cuestiones de Violencia en el ámbito de las Relaciones Familiares se registra de acuerdo a lo reglado en la Acordada 20/2014-SS STJ, del Código Obligatorio de Buenas Prácticas para Gestión, Estadísticas y Perspectiva de Género.

Ingresos de Causas Ley N° 3040		
2017	2018	Δ
7.328	7.580	↑

A continuación, se muestran la cantidad de ingresos de procesos Ley 3.040 para el año 2018. Se recuerda que este tipo de proceso es el dominante en el Fuero.

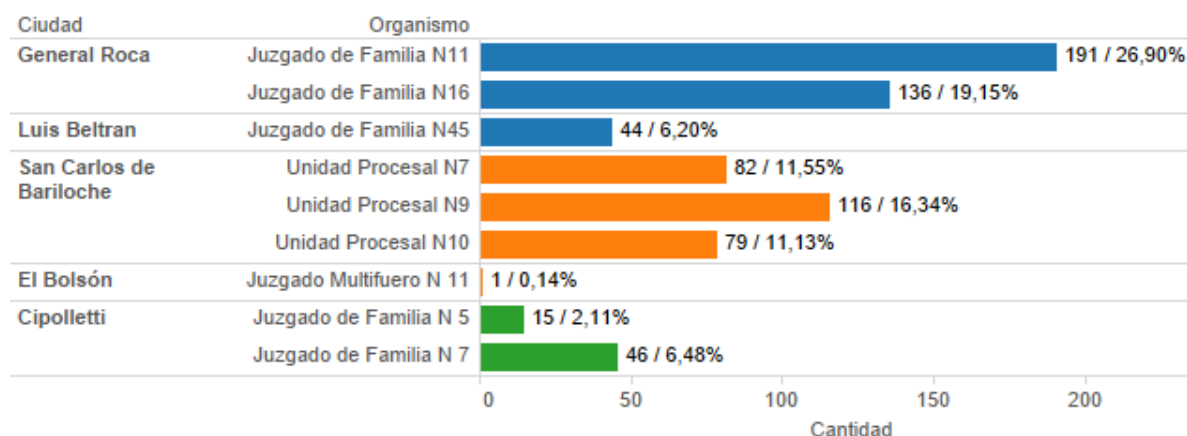
Para las causas contempladas en esta Ley, se estudia únicamente el tipo de expediente “Ley 3.040” quedando en desuso “Denuncia Ley 3.040”, de acuerdo a lo establecido en el Código de Buenas Prácticas específico para el Fuero.

**Gráfico 5.4. Ingresos de Causas de Violencia Familiar en Juzgados de Familia**



Se recuerda que, para un recuento preciso de los ingresos, en los casos de violencia familiar cuando se encuentra un proceso preexistente, con las mismas partes, se debe registrar con un registro del tipo “INCIDENTE DE VIOLENCIA”, siendo esta la forma correcta de registrarlo en el sistema y no con un nuevo expediente, salvo razones fundadas. A continuación, se presentan un recuento de causas en los Juzgados que tienen este tipo de registro:

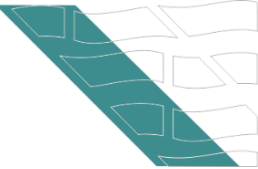
**Gráfico 5.5. Incidente de Violencia por Juzgado**





Fuero Penal





El Código Penal de la Nación es la base del ordenamiento jurídico en materia penal en la Argentina, aprobado por Ley N° 11.179 que entró en vigencia en el año 1922 y rige para todos los delitos y su sanción. Por su parte, la provincia de Río Negro actualizó el Código Procesal Penal, aprobado por Ley N° 5.020. Este código se promulgó en diciembre de 2014 y entró en vigencia el 1 de agosto de 2017, excepto el Juicio por Jurados que lo hará durante el 2019ño. La reforma instauró una profunda transformación del sistema de justicia penal, que pasó del modelo inquisitivo mixto al sistema acusatorio, además introdujo cambios vinculados a una nueva estructura administrativa y de gestión de la justicia penal. Se creó un organismo coordinador como la Dirección General de Oficinas Judiciales y el Foro de Jueces Penales. Al mismo tiempo la investigación se trasladó exclusivamente a los fiscales, quienes representan a la sociedad y a la víctima.

La implementación de esta reforma se trabajó como un proyecto de planificación, formando una Unidad de Implementación conformada tanto por los jueces del STJ, el Ministerio Público y los principales referentes de los organismos intervinientes. Este proceso implicó la reasignación de agentes del Fuero Penal al Ministerio Público, la readecuación de espacios físicos con salas de audiencias adaptadas a la videograbación y la capacitación de más de 950 personas sobre distintos aspectos de la Reforma Procesal Penal. Al mismo tiempo se diseñó e implementó un sistema informático basado en software libre para el registro de toda la actividad y se elaboraron diferentes consultas que son el soporte que utiliza la Oficina Judicial en la actualidad para elaborar sus estadísticas.

La información aquí presentada está íntegramente elaborada por la Dirección General de Oficinas Judiciales.

# FUERO PENAL

## Año 2018

### oficinas judiciales

**183** empleados

### audiencias

**24** salas de audiencias

**6** salas de reconocimiento

**6** salas de cámara gesell

realizadas  
**8.287**

**10.627**  
agendadas

**4.963**  
horas

**3.678**  
legajos

### foros de juezas y jueces

**46**

juezas y jueces

**927**  
condenas

**1.155**

sobreseimientos

**79**

absoluciones



juicios  
orales

**167**

**138**

juicios  
abreviados

**599**

**57**

suspensión  
juicio a prueba

**618**

### tribunal de impugnación

**4**

juezas y jueces

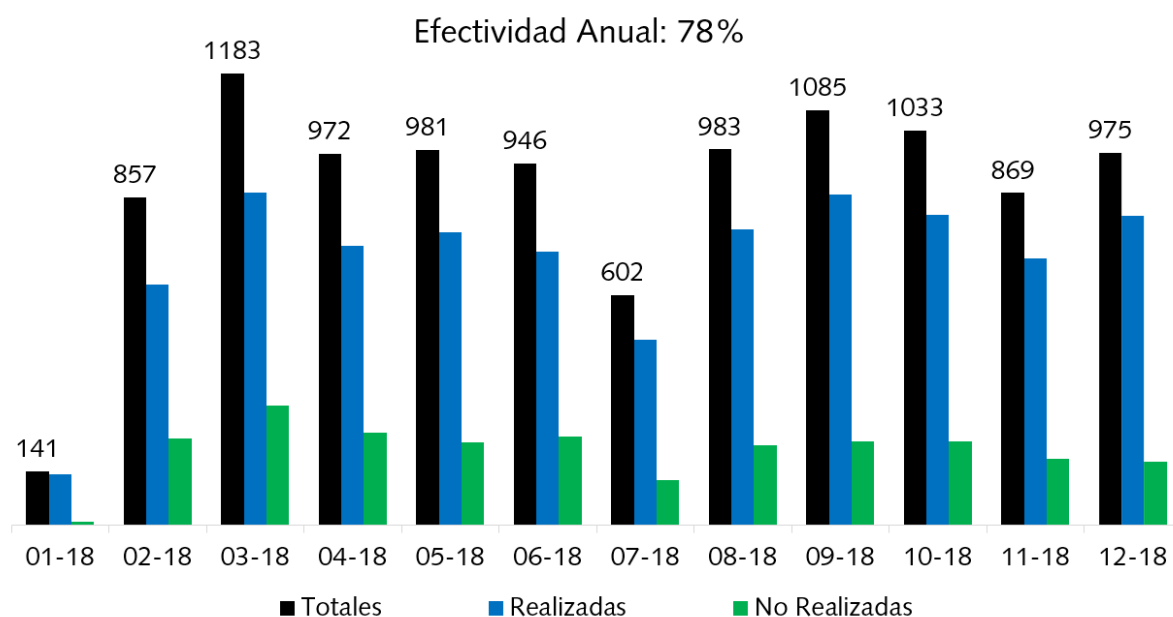
**156**

audiencias

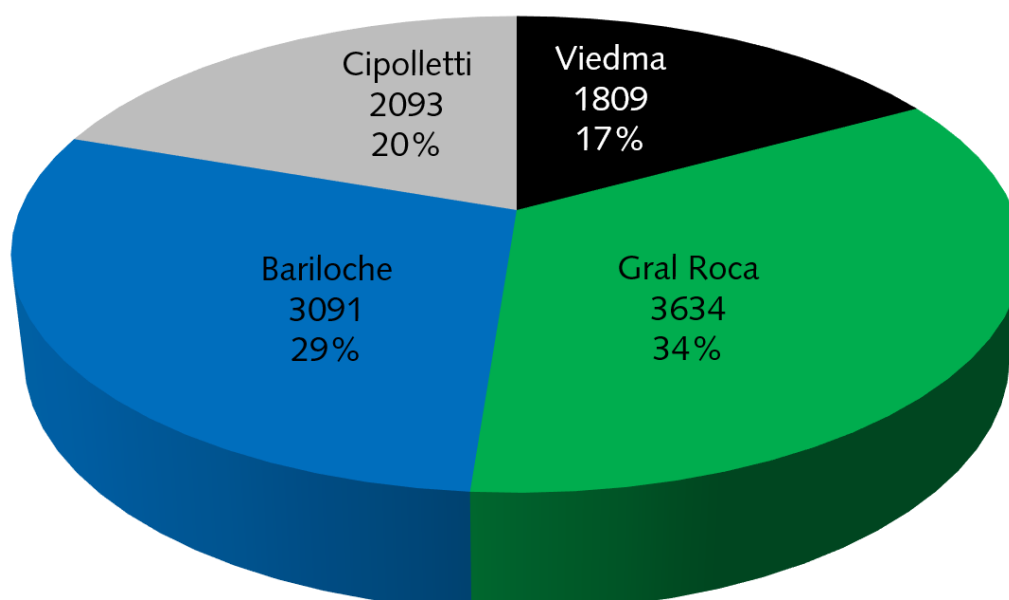
**250**

sentencias

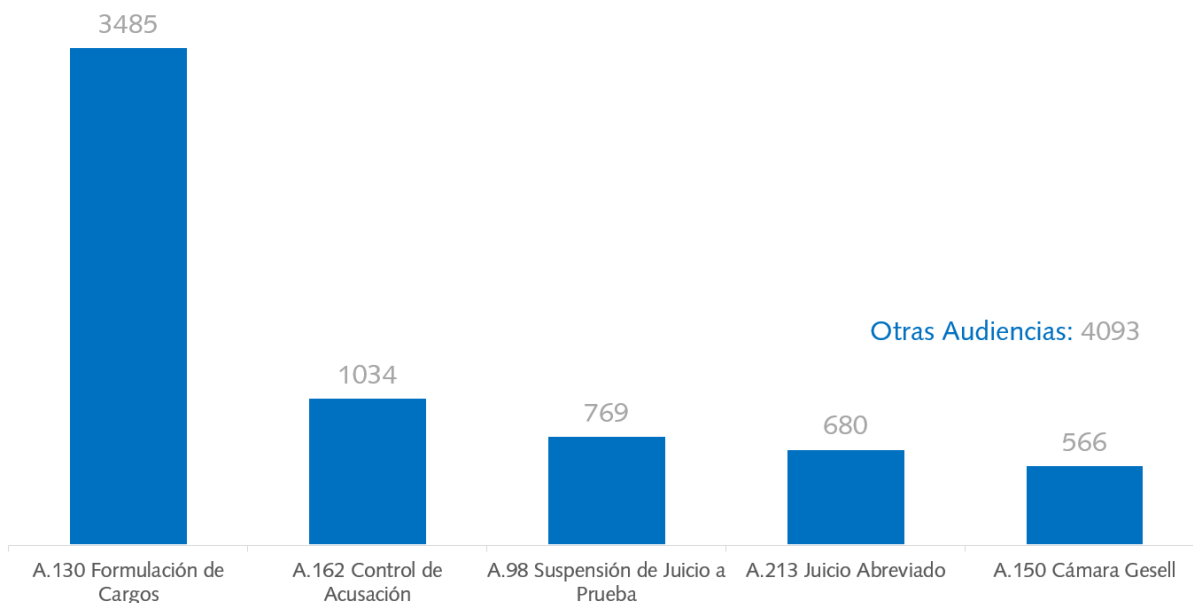
## Gráfico Interanual de Audiencias Año 2018



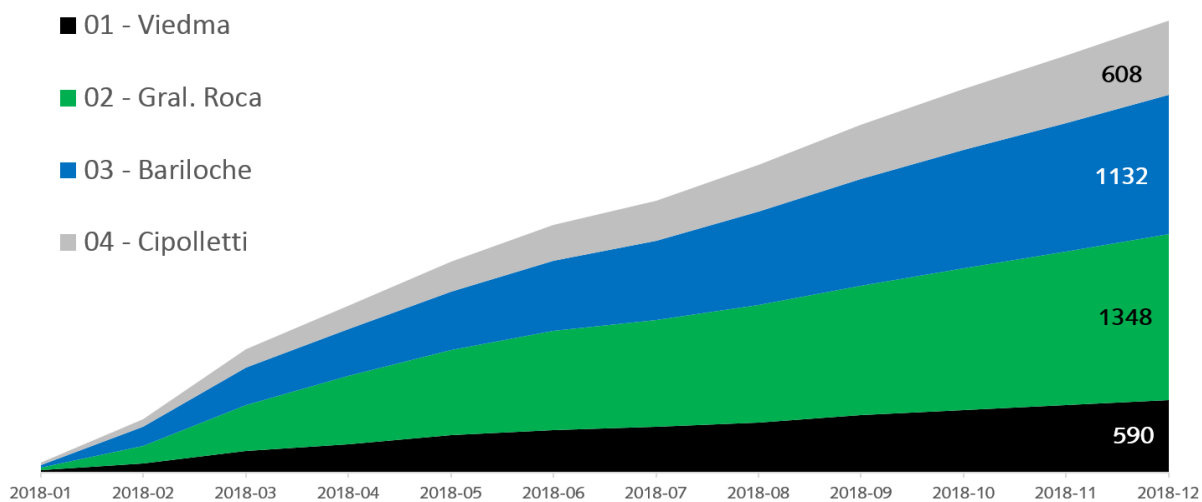
## Audiencias por Circunscripción Judicial Año 2018



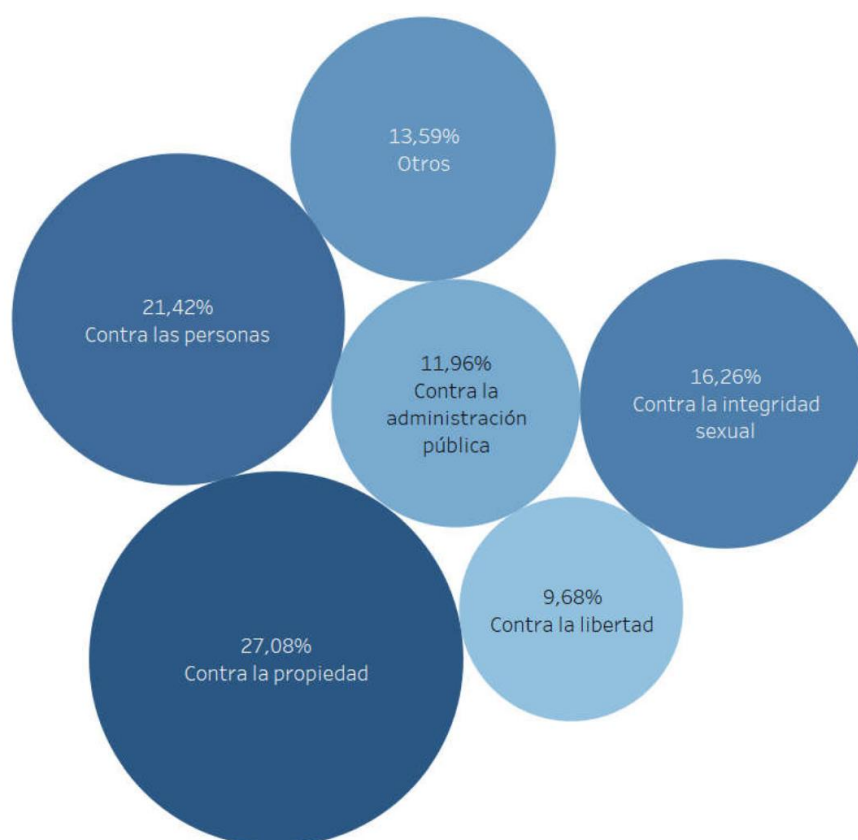
## Audiencias más Frecuentes Año 2018



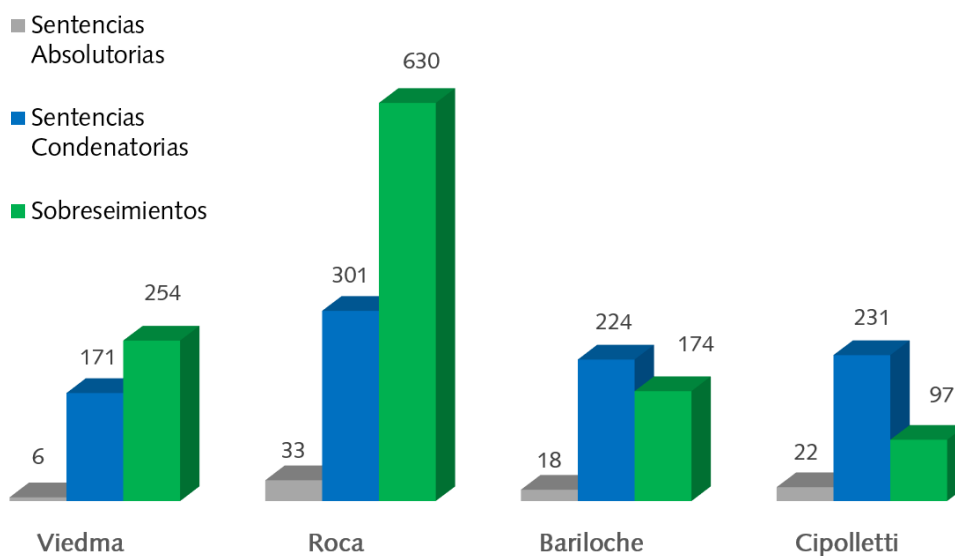
## Ingreso Acumulado de Legajos por Circunscripción Año 2018



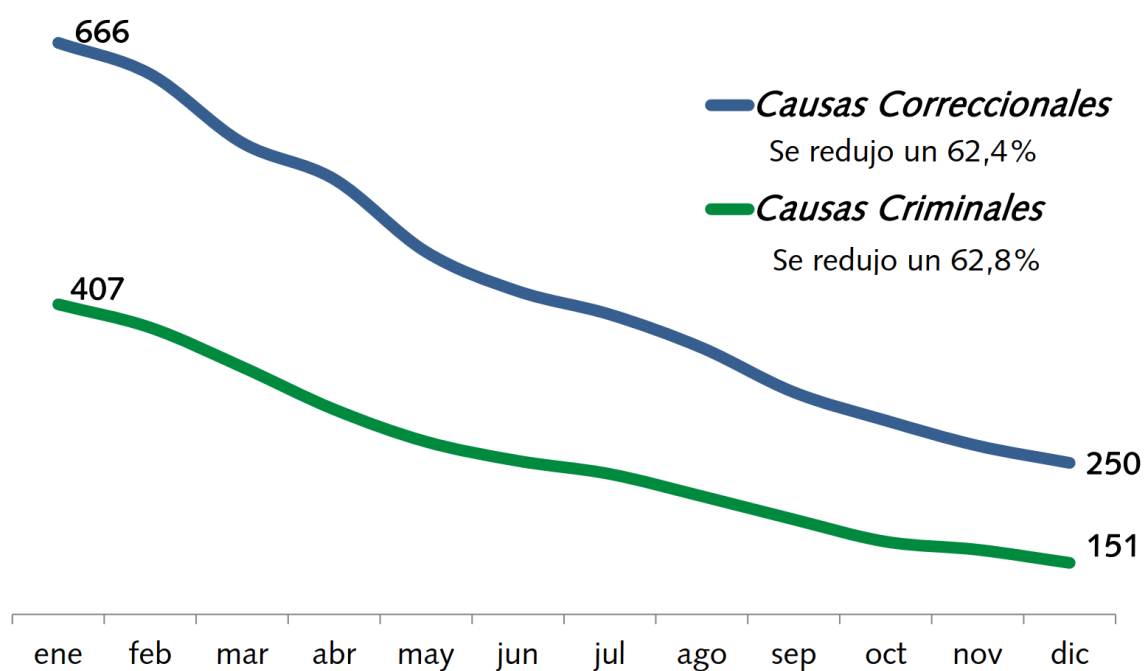
## Legajos por Tipo de Delito Año 2018



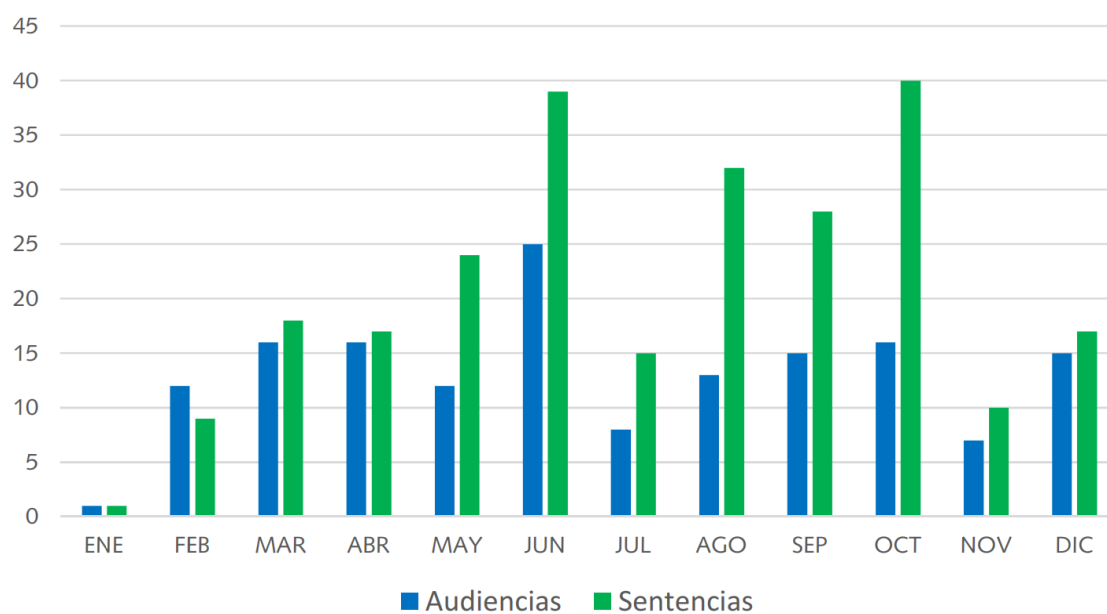
## Sentencias por Circunscripción Judicial Año 2018



### Evolución de causas pendientes Ley 2107 Año 2018

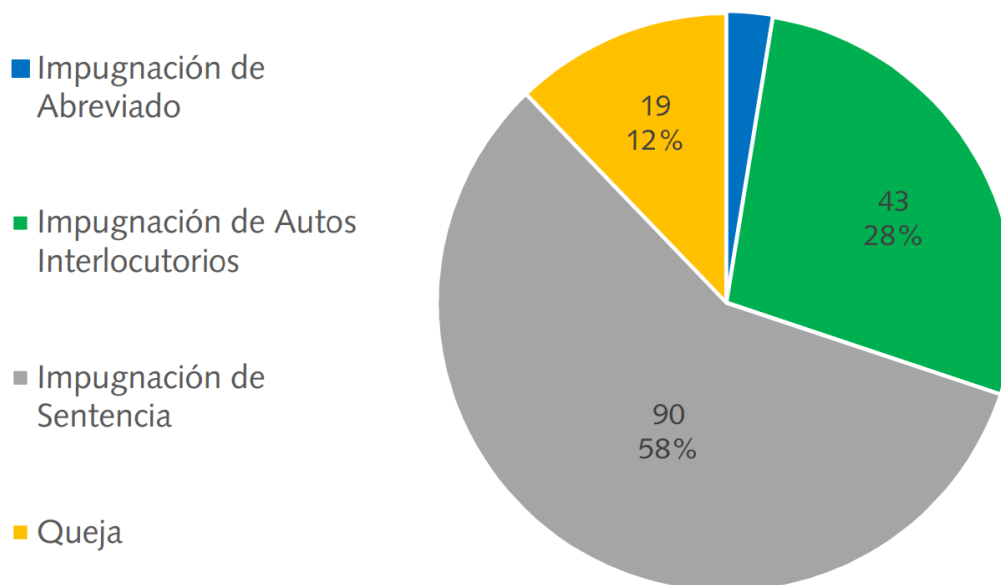


### Evolución Mensual de Audiencias y Sentencias Tribunal de Impugnación Año 2018



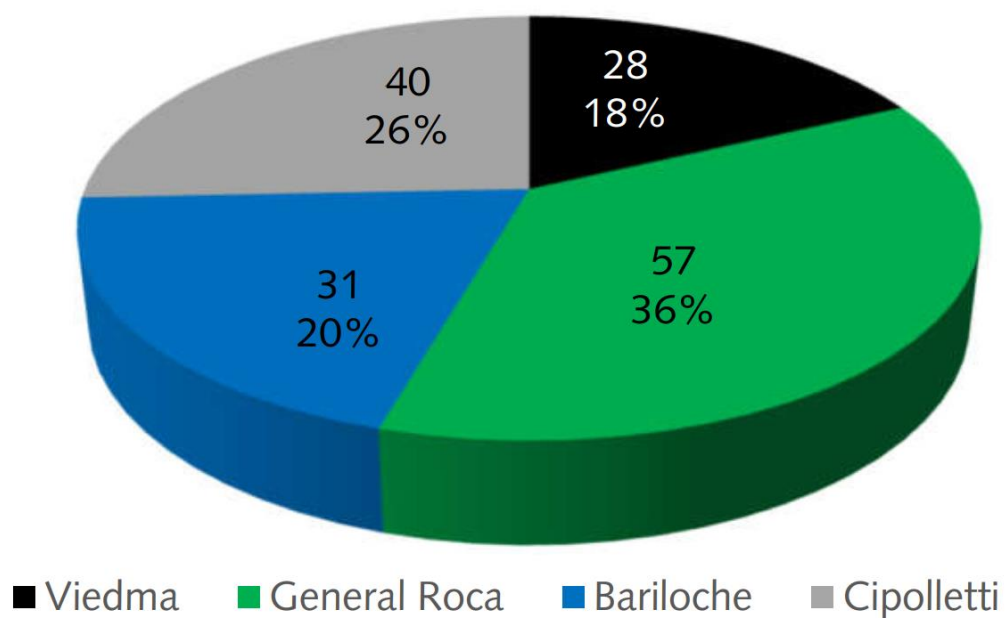


## Audiencias por Tipo de Impugnación

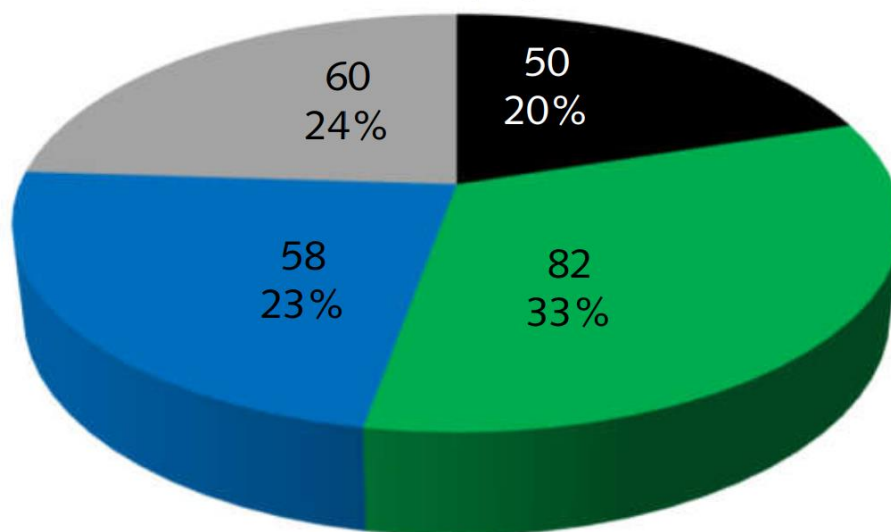


## Audiencias por Circunscripción

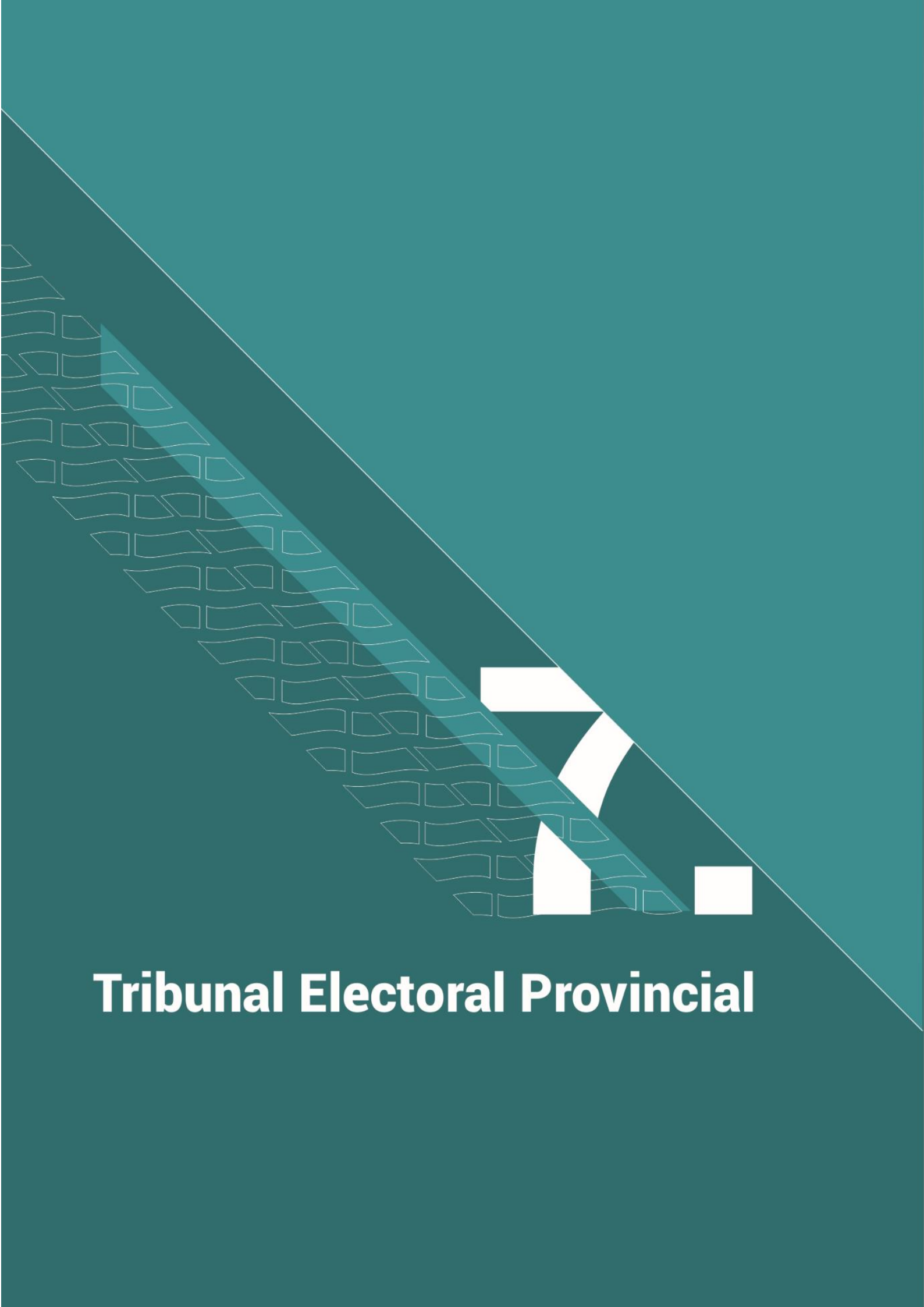
Tribunal de Impugnación



### Sentencias por Circunscripción Tribunal de Impugnación



■ Viedma   ■ General Roca   ■ Bariloche   ■ Cipolletti



# **Tribunal Electoral Provincial**

La Justicia Electoral de la Provincia de Río Negro es ejercida, en primera instancia, por un Tribunal Electoral compuesto por los tres Jueces de la Cámara de Apelaciones en lo Civil y Comercial de la Primera Circunscripción Judicial, con asiento en la ciudad de Viedma. Esalzada de sus decisiones el Superior Tribunal de Justicia.

El Tribunal tiene una Secretaría Electoral y ambos cumplen las funciones que determina la Ley Orgánica del Poder Judicial N° 5.190, la Ley Electoral N° O 2431 y el Reglamento Judicial.

El Tribunal Electoral ejerce en la provincia, jurisdicción originaria para conocer y resolver en materia de partidos políticos y régimen electoral.

En esta sección se muestra la información brindada por el Tribunal Electoral Provincial (TEP).

	Año 2018	Año 2017
<b>TOTAL DE CAUSAS INICIADAS</b>	<b>221</b>	<b>165</b>
<b>OFICIOS DEL TRIBUNAL ELECTORAL:</b>		
CONTESTA A REQUERIMIENTOS JUDICIALES	82	77
REFERIDOS A PARTIDOS POLÍTICOS	4	16
REQUERIMIENTOS DE LOGISTICA ELECTORAL	69	154
REMISION DE DOCUMENTAL	7	2
CONTESTA PEDIDO DE INFORMES	4	9
AUDIENCIAS	6	6
<b>NOTIFICACIONES VARIAS</b>	<b>1.659</b>	<b>1.136</b>
<b>NOTAS DEL TRIBUNAL ELECTORAL</b>		
NOTAS REQ. DE LOGÍSTICA ELECTORAL	22	1
NOTAS VARIAS	2	5
<b>SENTENCIAS</b>		
<b>Resoluciones Tribunal Electoral</b>		
Definitivas	33	33
Interlocutorias	36	81

1 DIMARC

10.697 LEGAJOS  
INGRESADOS  
EN **MEDIACIÓN**

8.884 MEDIACIONES  
FINALIZADAS

4 CEJUME

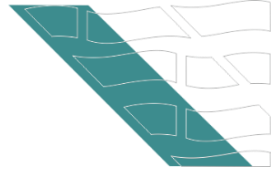
1.160 LEGAJOS  
INGRESADOS EN  
**CONCILIACIÓN**

804 CONCILIACIONES  
FINALIZADAS

9 DELEGACIONES  
CEJUME



## Métodos alternativos de resolución de conflictos



En junio de 2016, por iniciativa del Superior Tribunal de Justicia, se reformó íntegramente la Ley de Mediación N° 3.847 mediante la Ley N° 5.116, con el objeto de ampliar el Acceso a Justicia de la mayor cantidad de ciudadanos. Como ejes centrales se destacan la mediación obligatoria previa a los procesos judiciales en temáticas patrimoniales y de familia; la mediación pública y gratuita en los Centros Judiciales de Mediación (Ce.Ju.Me); los honorarios del mediador afrontados por el Estado y la posibilidad de obtener el beneficio de mediar sin gastos para aquellos que no cuenten con los recursos necesarios. Al mismo tiempo, se incorporaron herramientas digitales que agilizan el inicio de una mediación mediante un formulario por correo electrónico o la posibilidad de realizar audiencias virtuales.

El organismo encargado de coordinar estas actividades es la Dirección de Métodos Alternativos de Resolución de Conflictos (DiMARC), quien implementa distintas herramientas de resolución de conflictos a través de los Ce.Ju.Me. y sus delegaciones descentralizadas. Estos organismos ofrecen y difunden distintos métodos siendo el servicio de Mediación Prejudicial uno de los más importantes. Otro de los servicios brindados es la Conciliación Laboral, sustentado mediante convenios suscriptos entre la DiMARC con los Colegios de Abogados y las Cámaras del Trabajo. En la conciliación, las partes vinculadas por una relación laboral en la que existe algún tipo de conflicto, negocian soluciones con la asistencia de un conciliador laboral.

La extracción de los datos se obtiene de manera automática por la vigencia del Código de Buenas Prácticas para Gestión y Estadísticas de Mediación, aprobado por Ac. 28/2015-SS STJ que comenzó a regir el 1 de abril del 2016 en las cabeceras y las delegaciones de Allen, Choele Choel, Villa Regina y El Bolsón. Por otro lado, se recolectan manualmente en el resto de las delegaciones. Durante el 2018 se realizó una revisión del Código y se incorporaron nuevos registros para la Conciliación Laboral, que se comenzó a regir de manera obligatoria en la Cuarta Circunscripción a partir de febrero de 2019.

En esta sección se analizan datos e información estadística de los Centros y Delegaciones de los organismos pertenecientes a la DiMARC. Los datos de este capítulo reflejan la actividad de mediación y conciliación laboral del año 2018, diferenciando las cabeceras de los Ce.Ju.Me. de sus delegaciones.

## MEDIACIÓN

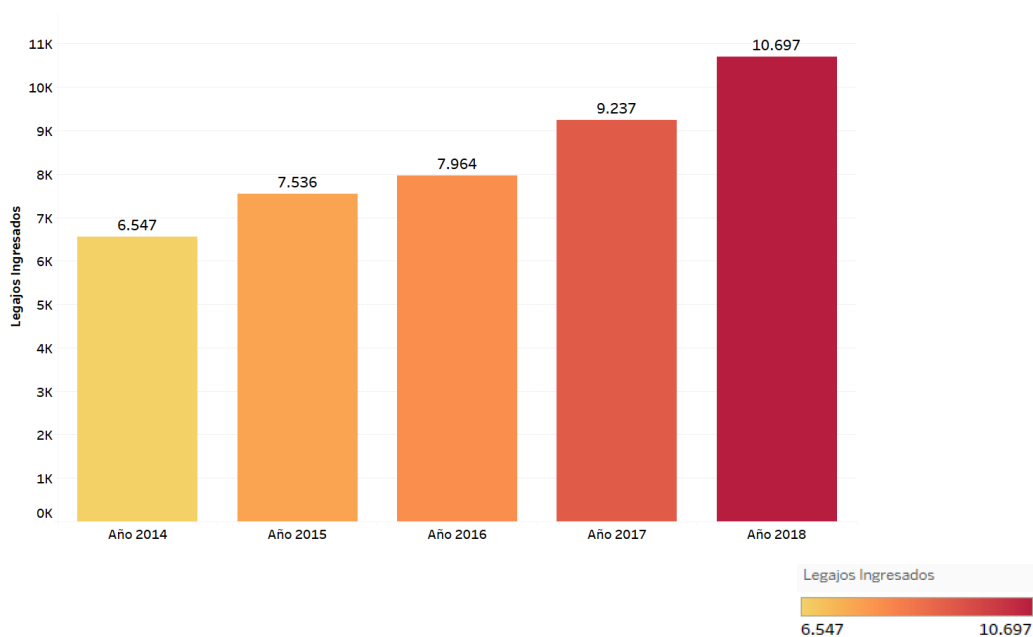
Ingresos de Legajos			Finalizados			Sustanciados			Con Acuerdo		
2017	2018	Δ	2017	2018	Δ	2017	2018	Δ	2017	2018	Δ
9.237	10.697	↑	7.830	8.884	↑	4.353	5.260	↑	3.375	3.702	↑

En esta sección se exhiben datos e información estadística relativos a los Métodos Alternativos de Resolución de Conflictos y en particular la actividad de Mediación; elaborados por la DiMARC y el Centro de Planificación Estratégica.

Los datos muestran la actividad de mediación, tanto en los centros cabeceras de circunscripción como en sus delegaciones durante el transcurso del año 2018. La información se basa en lo reglamentado por Acordada 28/2015-SS-STJ y se encuentra dividida en dos grupos: la tarea de las Cabeceras de Circunscripción y la referida a sus Delegaciones. La extracción de los datos se obtiene de 2 fuentes diferentes: la primera, de manera **automática** mediante técnicas digitales apoyadas por la vigencia del Código de Buenas Prácticas para Mediación el 1 de abril del 2016; y la segunda, **manual** con formato de listado o planilla de texto. Estos últimos, fueron provistos por cada uno de los organismos que coordina la DiMARC.

A continuación, se muestra una comparativa gráfica de ingresos en Mediación entre los años 2014 hasta el 2018

**Gráfico 8.1.** Comparativa de Legajos Ingresados 2014-2018





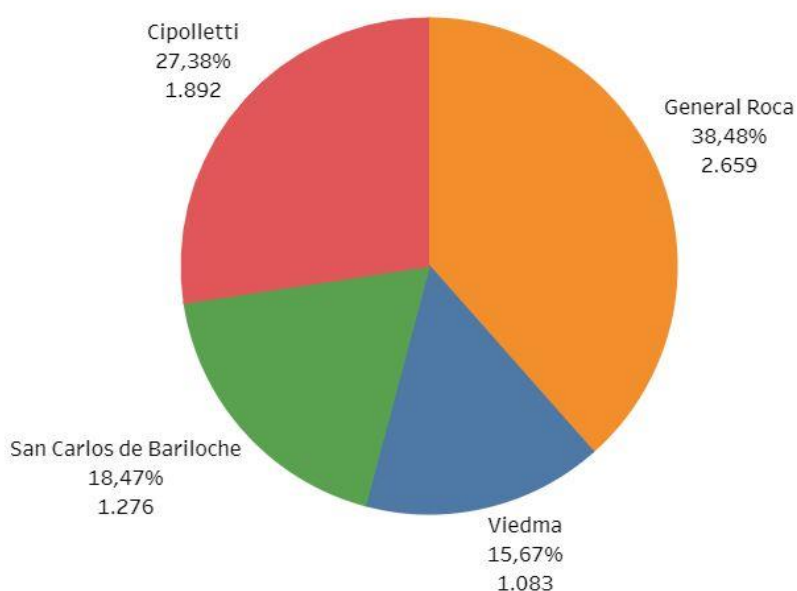
## Legajos Ingresados

El análisis se centra en la cantidad de legajos receptados por las mesas de entrada de los Ce.Ju.Me., con fecha de ingreso 2018. Este estudio no incluye lo ingresado en materia de Conciliación Laboral.

### Ingresos por Cabeceras de Circunscripción

El Ce.Ju.Me. ubicado en la ciudad de General Roca es el que presenta mayor entrada con 2659 legajos receptados. En segundo lugar, se ubica Cipolletti con un registro de 1892 legajos admitidos. El Ce.Ju.Me. de Bariloche en tercer lugar, con un ingreso de 1276 legajos. Luego, se encuentra Viedma con 1083 legajos.

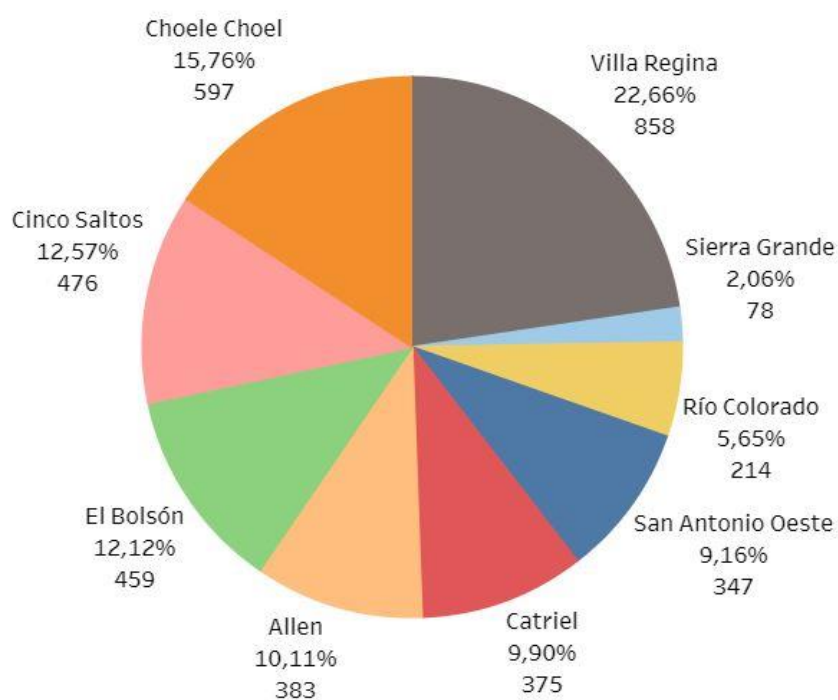
**Gráfico 8.2.** Legajos Ingresados a Ce.Ju.Me. Cabeceras



### Ingresos por Delegaciones Ce.Ju.Me.

En primer lugar, se destaca la delegación localizada en Villa Regina con 858 legajos ingresados durante el periodo 2018; en segundo lugar, se ubica la delegación de Choele Choel con 597 legajos aceptados. En tercer lugar, se encuentra la delegación de Cinco Saltos con unos 476 ingresos y seguidamente la delegación de El Bolsón con 459 legajos admitidos. Luego se encuentran las delegaciones de Allen con 383, Catriel 375, San Antonio Oeste 347, Río Colorado 214 y Sierra Grande con 78 ingresos. Cabe aclarar, la delegación ubicada en Río Colorado sigue siendo la única en la provincia en poseer el carácter de mediación prejudicial de forma voluntaria.

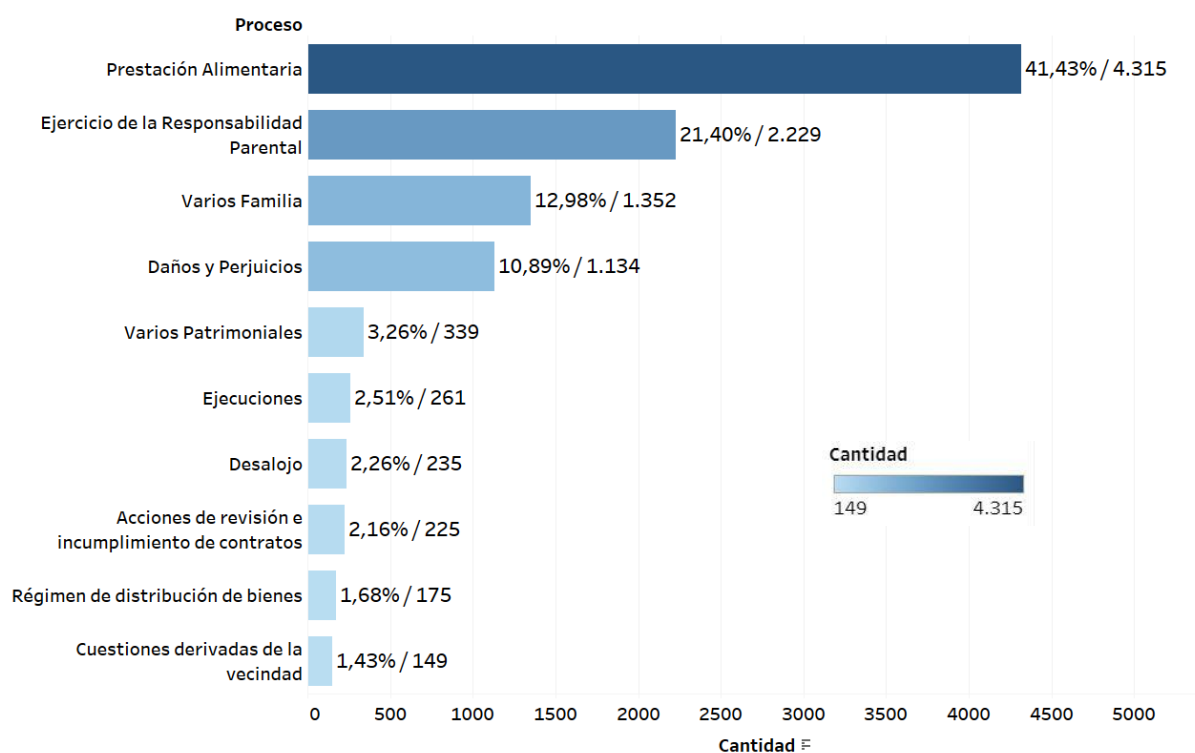
**Gráfico 8.3.** Legajos Ingresados a Ce.Ju.Me. Delegaciones



## Legajos Ingresados por Tipos de Procesos

El ranking de los tipos de procesos más frecuentes se refleja en el siguiente gráfico:

**Gráfico 8.4.** Tipos de Procesos más frecuentes del total ingresado



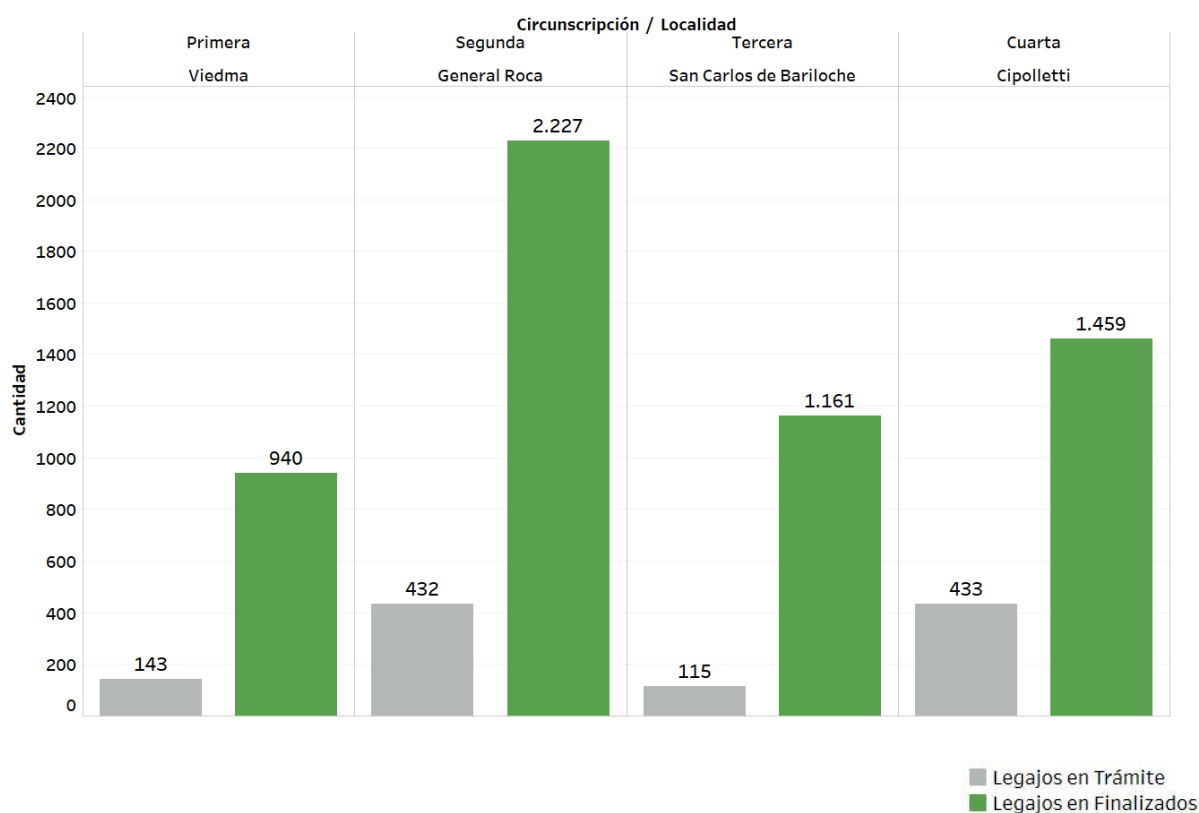
## Legajos en Trámite y Legajos Finalizados

Se entiende por legajo finalizado a aquella mediación que tuvo un cierre, pudiendo ser sustanciada, no sustanciada o tratarse de un caso no mediable.

### Balance por Cabeceras de Circunscripción

En la siguiente figura se puede visualizar la cantidad de legajos pendientes por resolver en contraste con aquellos legajos ya finalizados.

**Gráfico 8.5.** Legajos En Trámite y Legajos Finalizados Ce.Ju.Me. Cabeceras

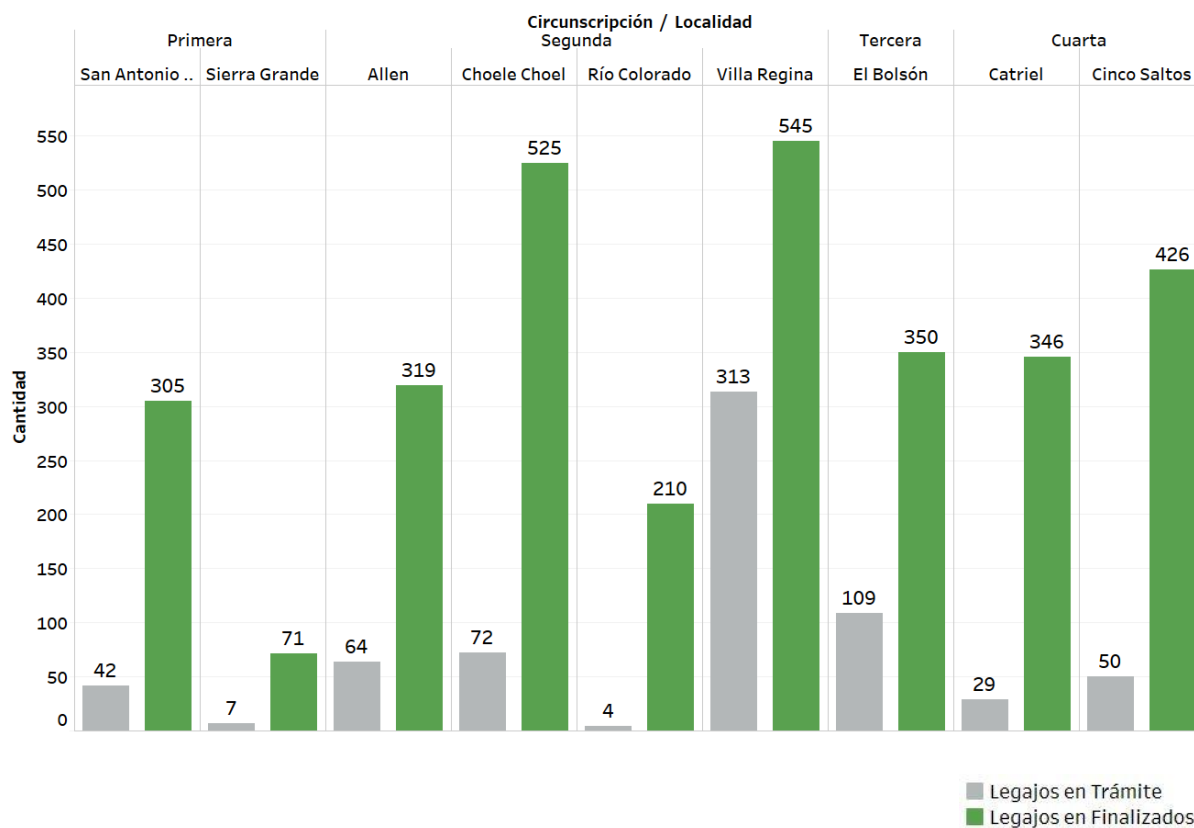


En el Ce.Ju.Me. de Viedma, del total de legajos ingresados, el 86,8% corresponde a legajos finalizados. En Roca representan el 83,75% de los legajos. Bariloche un 90,99% de legajos y Cipolletti terminó el periodo con el 77,11% de legajos concluidos, evidenciando a priori una tasa de pendencia mayor al resto de los Ce.Ju.Me.

### Balance por Delegaciones Ce.Ju.Me.

Con respecto a las delegaciones, los porcentajes de legajos finalizados según los legajos ingresados son los siguientes: San Antonio Oeste 87,9%, Sierra Grande 91,03%, Allen 83,29%, Choele Choel 87,94%, Río Colorado 98,13%, Villa Regina 63,52%, el Bolsón 76,25%, Catriel 92,27%, Cinco Saltos 89,5% legajos cerrados.

**Gráfico 8.6.** Legajos En Trámite y Legajos Finalizados Ce.Ju.Me. Delegaciones





## CONCILIACIÓN LABORAL

Como se mencionó en la introducción la Conciliación Laboral se encuentra circunscripta dentro de los Métodos Alternativos de Resolución de Conflictos gestionada por la DiMARC. El método conciliatorio se encuentra en todos los Ce.Ju.Me. cabecera de las cuatro circunscripciones judiciales apoyados normativamente en convenios suscriptos entre los Colegios de Abogados, Cámaras del Trabajo y la DiMARC.

La Conciliación Laboral es una herramienta que procura que las partes resuelvan sus conflictos de manera rápida y acordada, sin necesidad de llegar a un juicio. Esta herramienta rige para los conflictos laborales de la provincia y la instancia de conciliación se resuelve en los Centros Judiciales de Mediación (Ce.Ju.Me.) o en la Secretaría de Trabajo. Las partes vinculadas por una relación laboral en la que existe conflicto, negocian colaborativamente soluciones favorables para ambas partes, con la asistencia de un profesional Conciliador Laboral. De alcanzarse acuerdo entre las partes, siendo asistidas por sus asesores legales, será posteriormente homologado por la Cámara del Trabajo, a fin de cobrar fuerza obligatoria para las partes.

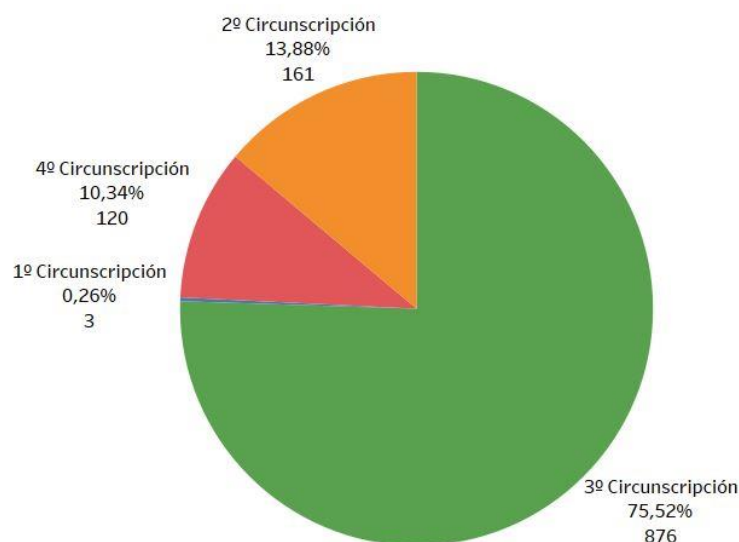
Esta herramienta es una práctica voluntaria, pero a futuro se implementará como una instancia obligatoria en toda la provincia. En la actualidad, desde el 1 de diciembre se implementó una prueba piloto para la Cuarta Circunscripción Judicial como instancia obligatoria, pudiendo optar la parte actora por realizar la conciliación en instancia de la Secretaría de Trabajo.

A continuación, se presentan algunos datos de interés, recabados por los distintos Ce.Ju.Me., suministrados por la DiMARC:

### Conciliaciones Ingresadas

La 3er circunscripción, Ce.Ju.Me. ubicado en la ciudad de Bariloche, presenta la mayor cantidad de ingresos de conciliaciones con 876 legajos. En segundo lugar, se ubica el Ce.Ju.Me. de General Roca que agrupa los ingresos de la 2da circunscripción, con 161 conciliaciones receptadas. Ce.Ju.Me. Cipolletti, reuniendo lo correspondiente a la 4ta circunscripción, entra en el tercer lugar registrando de 120 legajos admitidos. Por último, se encuentra el Ce.Ju.Me. Viedma, receptando 3 conciliaciones durante el año analizado.

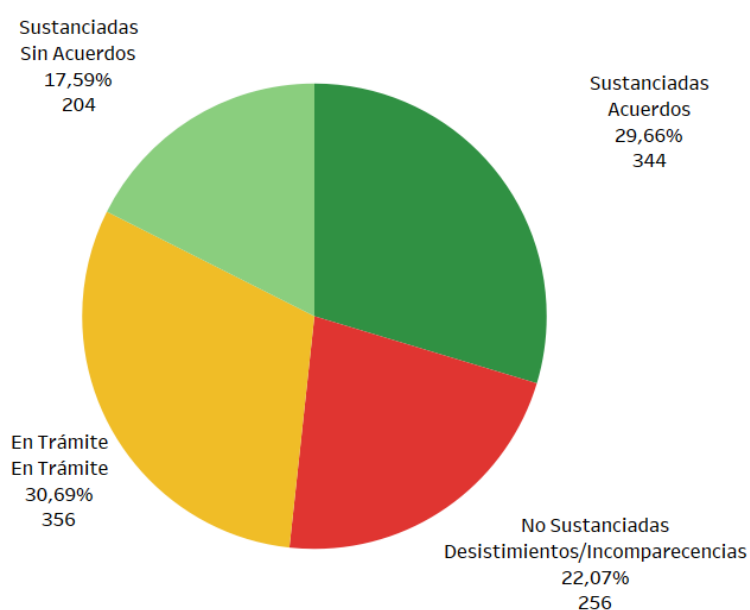
**Gráfico 8.7.** Legajos de Conciliación Laboral Ingresados



### Estado de las Conciliaciones Total y por Circunscripción

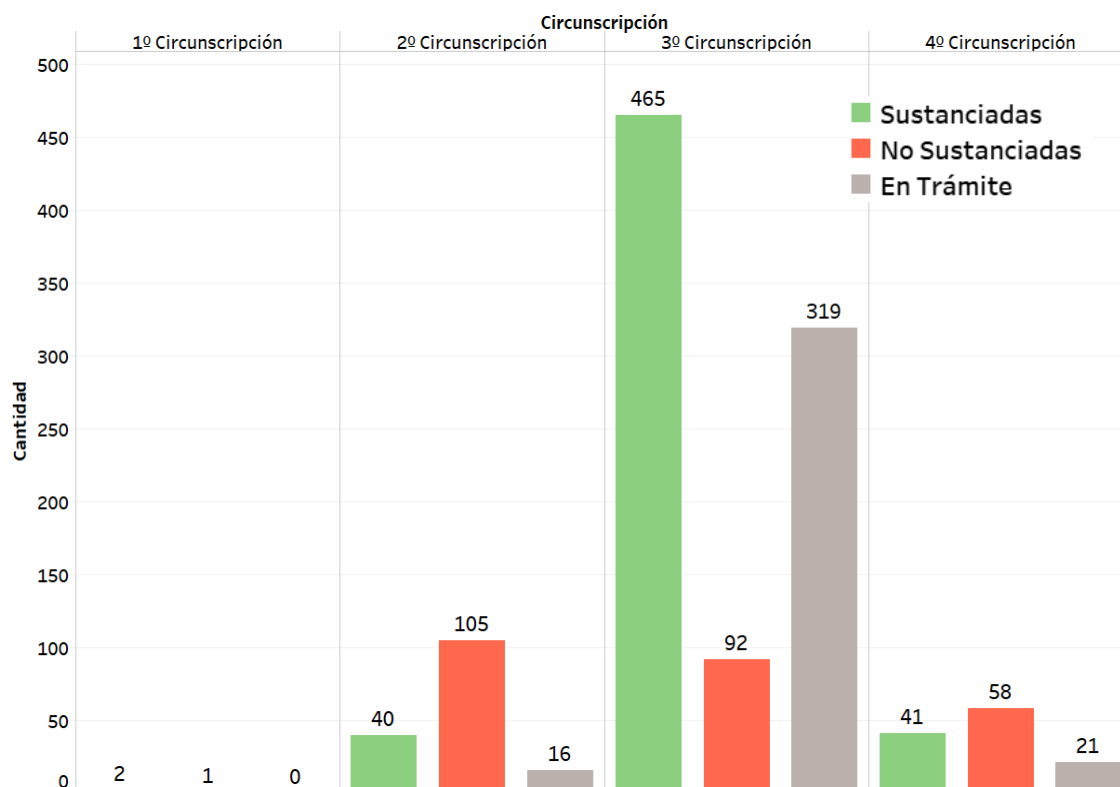
En la siguiente figura se analizan los ingresos totales según el estado en el que se encuentran: partiendo de **1160** legajos ingresados el **29,66%** se corresponden a conciliaciones **sustanciadas con acuerdo**; siendo el **17,59%** aquellas **sustanciadas, pero sin acuerdo**. El porcentaje de ingresos **no sustanciados** es del **22,07%** ya sea por desistimiento o por incomparecencias de las partes. Y, por último, se encuentra el **30,69%** en **estado de trámite**.

**Gráfico 8.9.** Estado de Legajos de Conciliación Laboral Ingresados Desagregados



A continuación, se pueden visualizar los ingresos presentados por circunscripción según el estado en el que se encuentren: sustanciados, no sustanciados o en trámite.

**Gráfico 8.8.** Estado de Legajos de Conciliación Laboral Ingresados

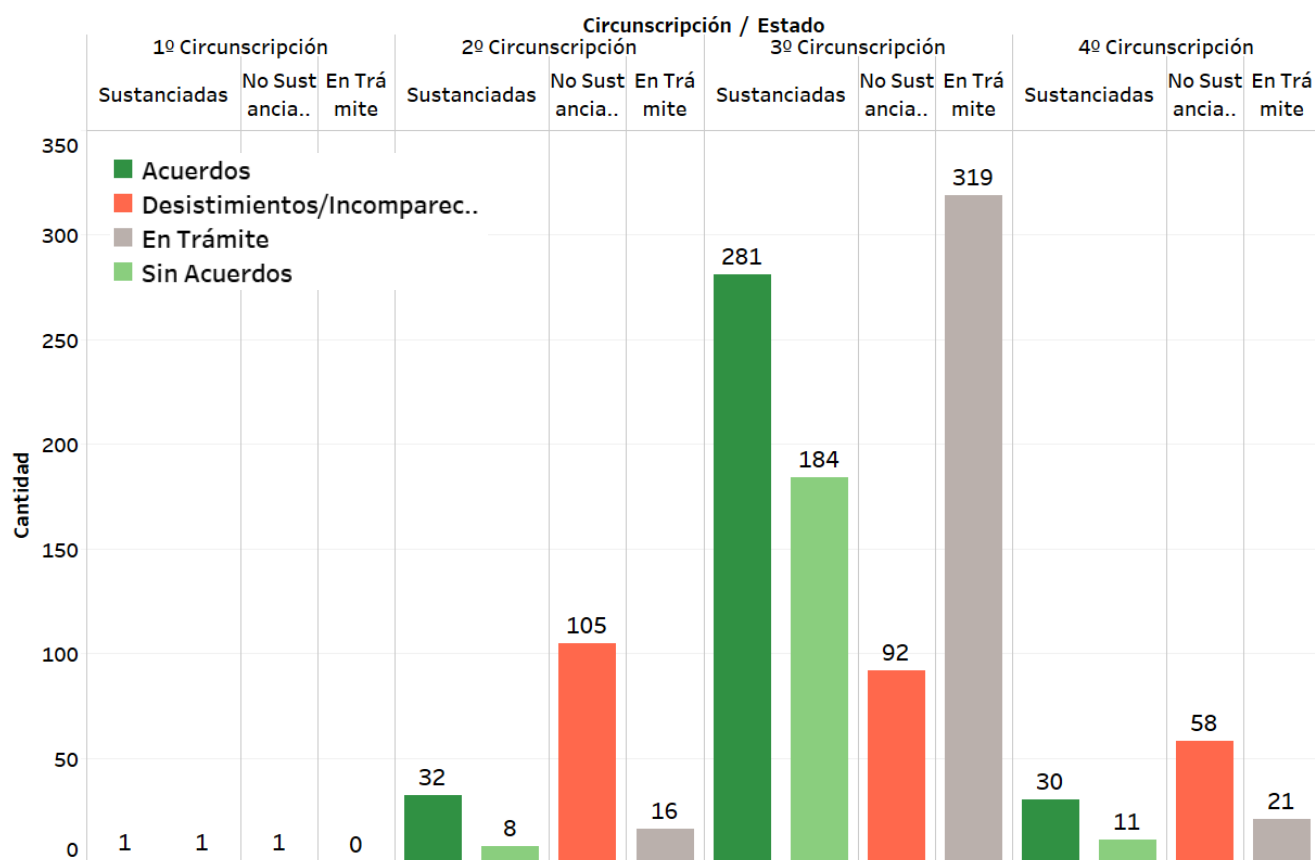


## Cantidad de Acuerdos y no Acuerdos

Siguiendo el desarrollo del punto anterior, se detallan de conciliaciones sustanciadas que acordaron y que no acordaron. Contrastando en el mismo gráfico, se encuentran los desistimientos o inasistencias (conciliaciones no sustanciadas) y aquellas en trámite.



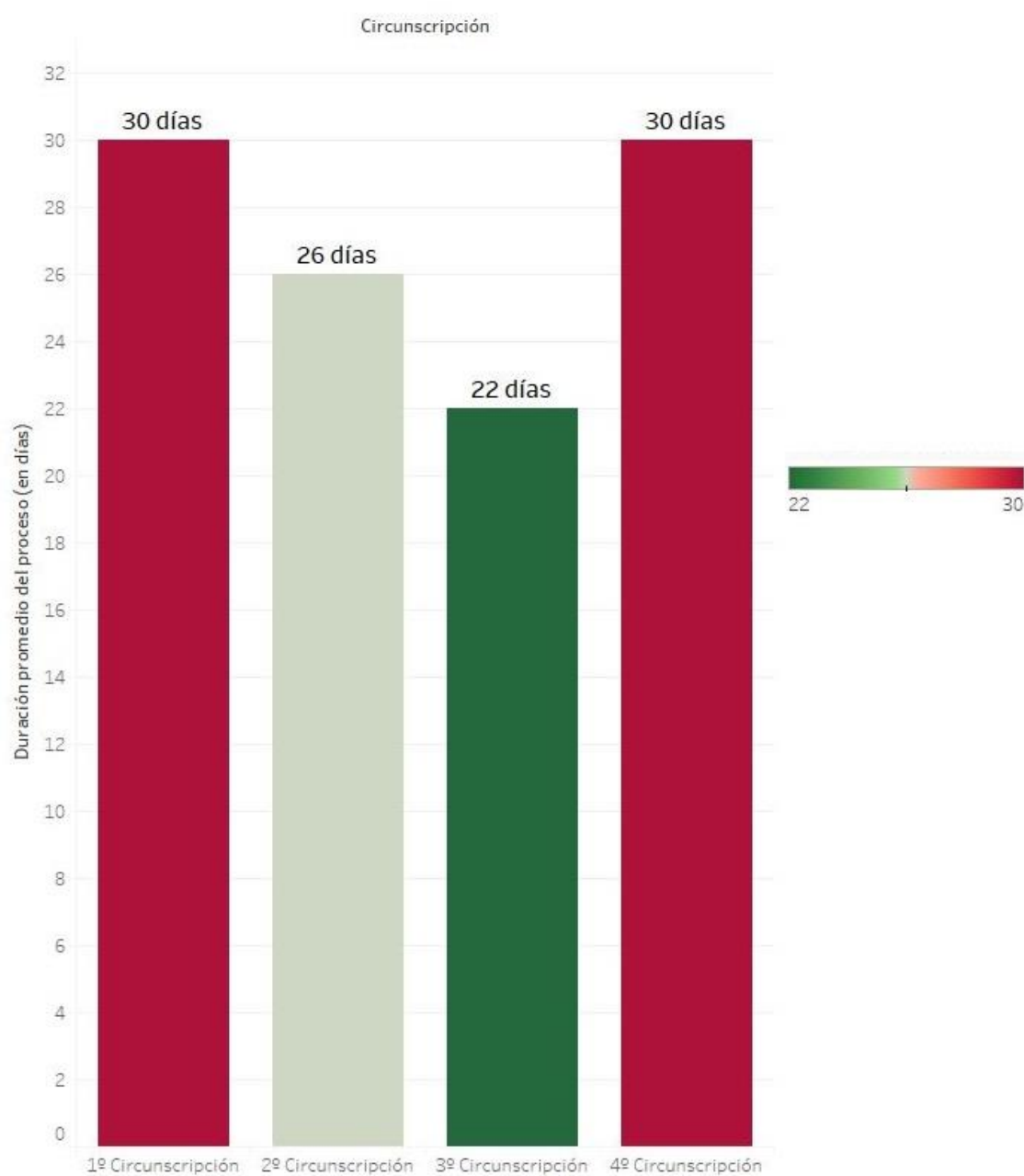
**Gráfico 8.9.** Estado de Legajos de Conciliación Laboral Ingresados Desagregados



## Duración del Proceso Conciliatorio

En el siguiente gráfico, se muestra la duración promedio expresado en días del proceso de conciliación laboral.

**Gráfico 8.11. Duración del Proceso Conciliatorio**



2.284 TOTAL DICTÁMENES  
TÉCNICOS FINALIZADOS

5.598 TOTAL PRÁCTICAS  
SOLICITADAS

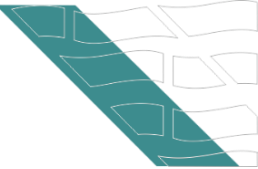
1 + 4

DIRECCIÓN  
PROVINCIAL

DELEGACIONES  
CIRCUNSCRIPCIONALES



Cuerpos  
de **Investigación Forense**



Los Cuerpos de Investigación Forense (CIF) son dependencias de carácter científico y técnico del Poder Judicial que prestan servicios periciales para la investigación criminal desde la escena de los hechos y hasta la resolución definitiva. Es una institución de consulta y asesoramiento a disposición de las dependencias del Poder Judicial de Río Negro, de otras provincias y de la Nación.

En cuanto a su organización funcional y estructura, cuenta con una Dirección Provincial con asiento en la ciudad de Viedma, la cual coordina cuatro Subdirecciones con sus correspondientes equipos técnicos, cada uno con funciones en las ciudades cabecera de circunscripción, prestando servicios en todo el territorio de su competencia. El CIF está integrado por equipos interdisciplinarios de Médicos (Forenses, Psiquiatras y Laboral), Psicólogos, Psicólogos de Cámara Gesell, especialistas en Informática Forense y Peritos Calígrafos, entre otros.

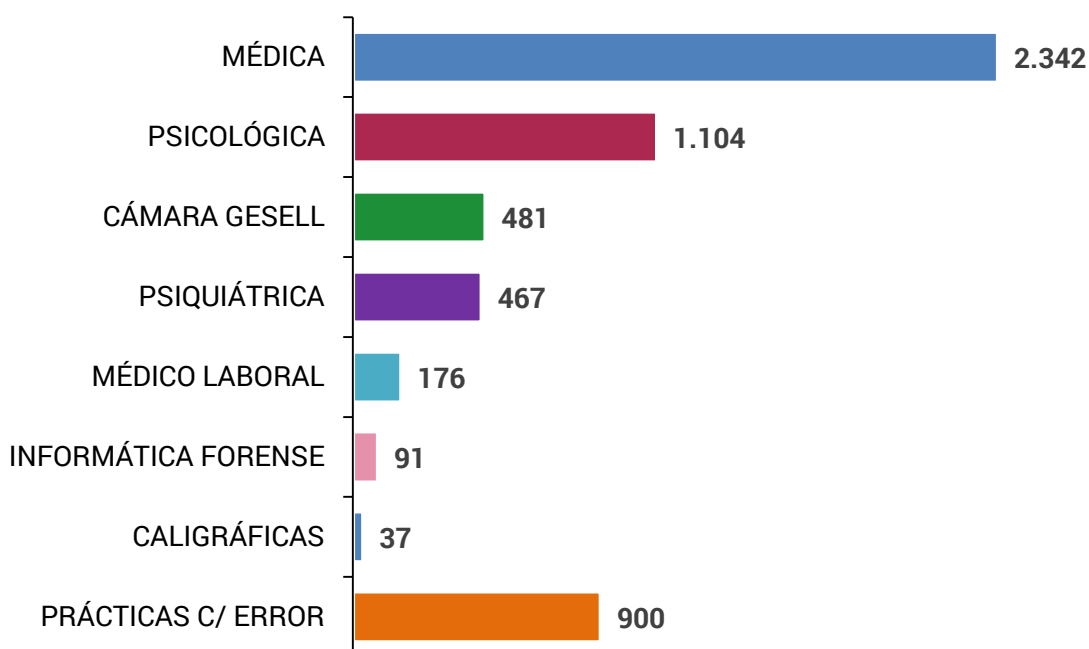
El Centro de Planificación Estratégica elaboró e implementó el CBP de los Cuerpos de Investigación Forense el cual fue aprobado por Acordada N° 39/2017-SGyAJ STJ. Este código establece la carga de datos en el sistema de gestión de expedientes a partir del 01/04/2018. Este procedimiento permite unificar criterios entre todos los CIF. Para ello el Área de Informatización de la Gestión Judicial, a través de la Gerencia de Sistemas, incorporó y capacitó a todos los organismos CIF con sistemas de gestión.

A continuación, se muestran los datos e información estadística relativa a los CIF, los cuales reflejan la actividad forense, tanto de la Dirección como de los centros cabeceras de cada Circunscripción que actúan en su área de competencia. Las Prácticas Informática Forense, así como las Prácticas Caligráficas tienen apartados específicos ya que ambas áreas tienen competencia provincial.

## Prácticas Iniciadas por Tipo de Práctica

Al ingresar una solicitud de práctica al sistema de gestión, ésta debe ser cargada según el tipo de práctica, las cuales pueden ser: Médica, Psicológica, Psiquiátrica, Caligráfica, Cámara Gesell, Médico Laboral, Informática Forense y Caligráficas. De las 5.598 prácticas totales, 900 (16,08%) no tienen asociada un tipo de práctica, o tienen asociada más de un tipo de práctica, lo cual estaría evidenciando una situación diferente a la especificada en el CBP. Al mismo tiempo se observa que la práctica más solicitada es la Médica, seguida por la Psicológica, Cámara Gesell y Psiquiátrica, Médico Laboral, Informática Forense y Caligráfica.

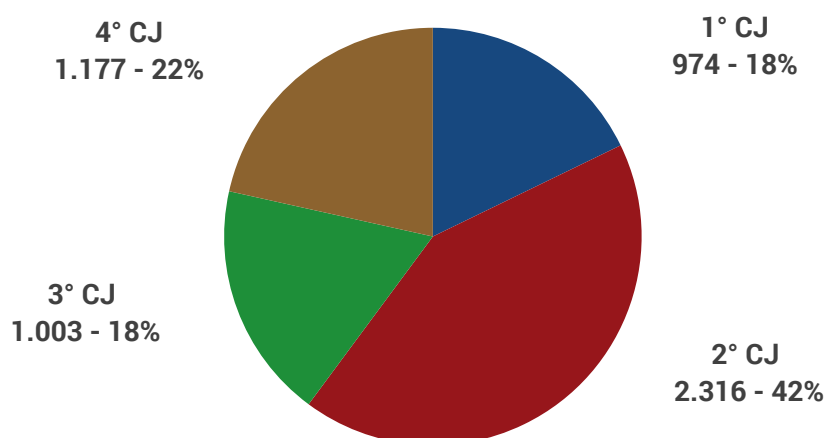
**Gráfico 9.1** Legajos CIF Iniciadas por Tipo de Práctica – Total Provincial.



## Práctica Iniciadas por Circunscripción

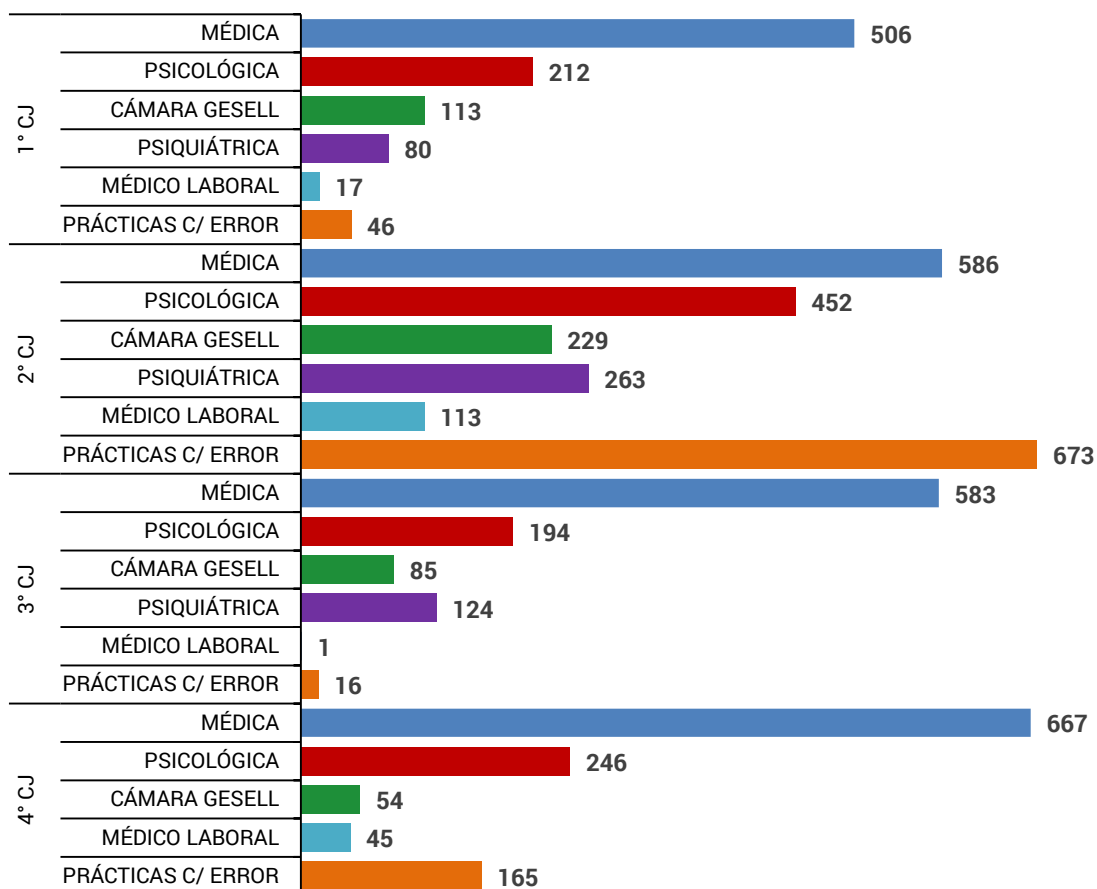
A continuación, se analizarán todas las solicitudes de prácticas iniciadas, excepto las Prácticas Informática Forense, así como las Prácticas Caligráficas las cuales tienen apartados específicos. El análisis se enfoca principalmente a la cantidad de prácticas iniciadas en las mesas de entrada de los CIF, en el período indicado. La cantidad total de registros alcanzó los 5.470, y se distribuyen de la siguiente manera: el CIF de la 2° Circunscripción es el que presentó una mayor cantidad de prácticas con un total de 2.316, seguido por la 4° Circunscripción con 1.177, la 3° Circunscripción con 1.003 y finalmente la 1° Circunscripción con 974 prácticas iniciadas.

**Gráfico 9.2** Práctica CIF Iniciadas por Circunscripción.



A continuación, se detalla la tipificación de las prácticas para cada Circunscripción Judicial, mostrando que la mayor cantidad de solicitudes se corresponden con Prácticas Médicas, seguidas por las Psicológicas y las Cámaras Gesell de acuerdo al gráfico siguiente.

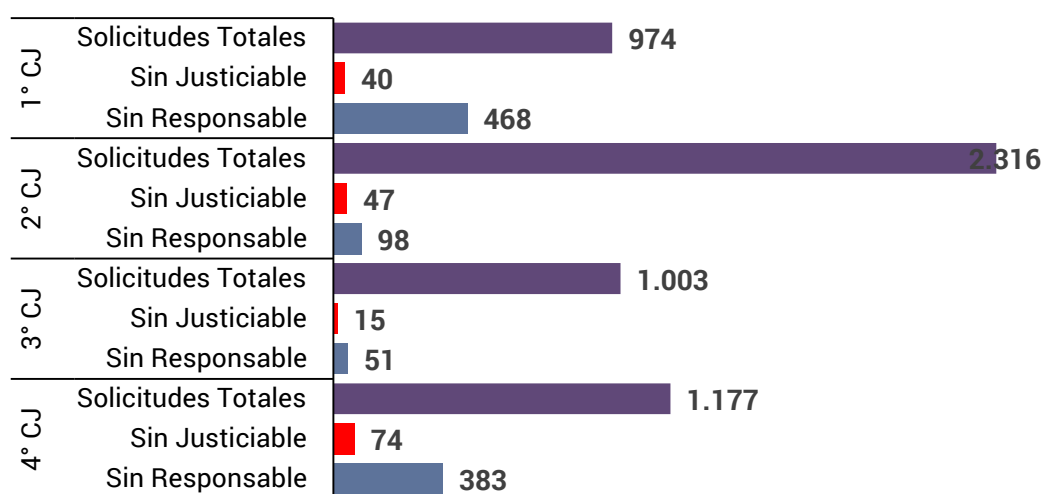
**Gráfico 9.3** Prácticas CIF Iniciadas por Práctica y Circunscripción.



## Prácticas Iniciadas sin Justiciables y sin Responsables

El siguiente gráfico muestra los registros que no cuentan con justiciables ni responsables. Se observa que de los 5.470 registros 176 (3,22%) no tienen asociado ningún justiciable y 1.000 (18,28%) no registra profesional responsable a cargo de llevar adelante las prácticas solicitadas. Estos datos muestran inconsistencias en la carga, imposibilitando visibilizar toda la información asociada a la práctica. A continuación, se muestran desagregados los datos por Circunscripción Judicial.

**Gráfico 9.4** Prácticas CIF Iniciadas sin Justiciables y sin Responsables.



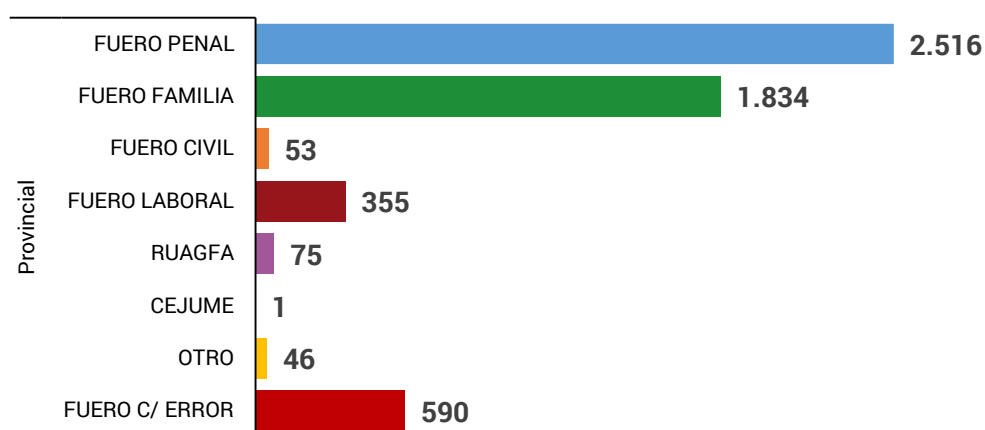
## Prácticas Iniciadas por Fueros u Organismos

El registro CIF - Fuero se utiliza para indicar el tipo de Fuero u Organismo al que corresponde la práctica solicitada. Este registro dispone de siete (7) campos de carga, uno por cada Fuero, quedando el listado de la siguiente manera: Civil, Penal, Laboral, Familia, Ce.Ju.Me. (Centros Judiciales de Mediación), RUAFGA (Registro Único de Aspirantes a Guarda con Fines de Adopción) y Otros. El siguiente gráfico muestra la cantidad de registros informados de acuerdo a quien solicita la práctica. De esta manera podemos ver que solo 4.880 prácticas, es decir el 89% del total, cuentan con la carga del solicitante y 590 registros (11%) no tienen asociado un Fuero u Organismo o tienen asociado más de uno.

Analizando los datos provinciales se observa que la mayor demanda de solicitudes se corresponde al Fuero Penal, seguido de Familia y Laboral.

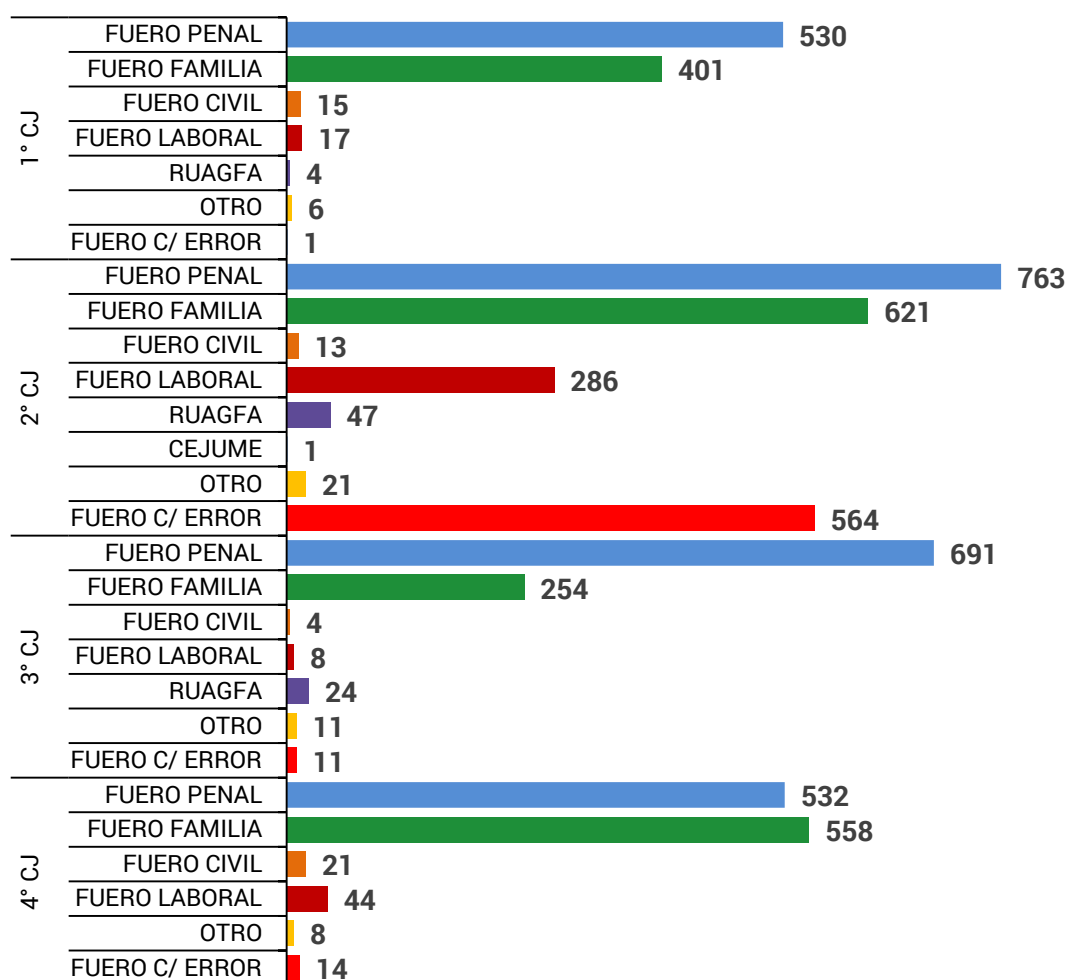


**Gráfico 9.5** Prácticas CIF por Fuero y Organismo – Total Provincial.



Si analizamos los datos según Fuero y organismo, vemos que el Fuero Pena y el de Familia son los que concentran la mayor demanda de prácticas.

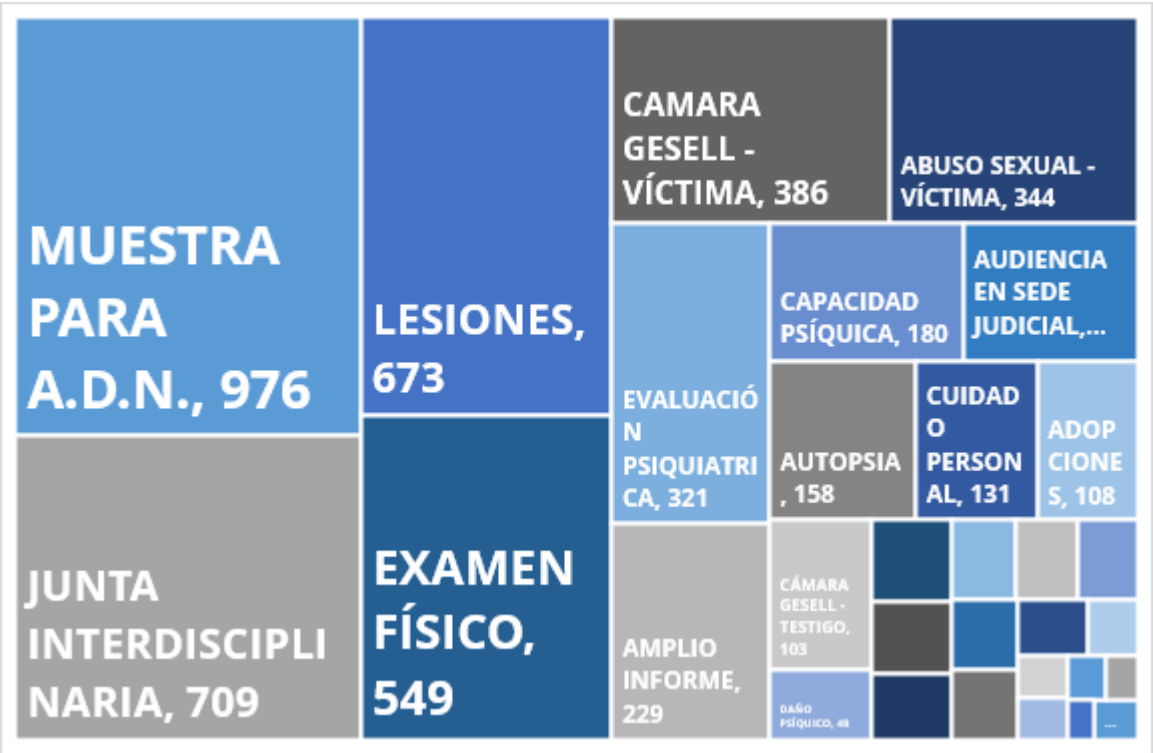
**Gráfico 9.6.** Prácticas CIF Iniciadas por Fueros u Organismos por Circunscripción.



### Prácticas Iniciadas por Tipo de Proceso

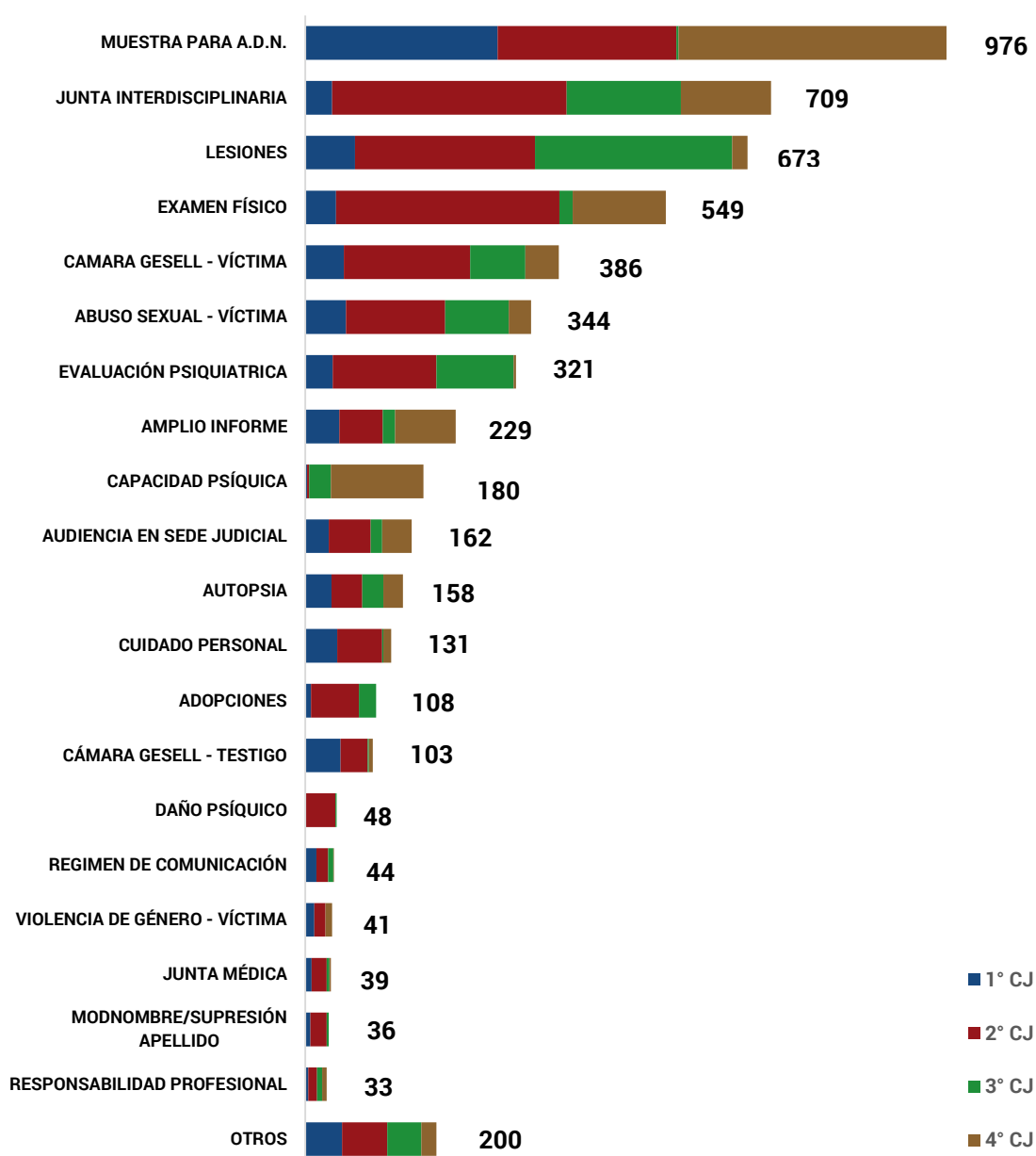
Las 5.470 prácticas iniciadas se desagregan en diferentes tipos de procesos, siendo los más solicitados: Muestra para ADN un 17,84%, Junta Interdisciplinaria con un 12,96%, Lesiones un 12,30%, Examen Físico un 10,04%, Cámara Gesell – Víctima un 7,06%, Abuso Sexual – Víctima un 6,29% y Evaluación Psiquiátrica un 5,87%. A continuación, se presenta el ranking de los tipos de procesos a nivel provincial.

Gráfico 9.7 Prácticas CIF Iniciadas por Tipo de Proceso – Total Provincial.



A continuación, se presenta el listado de los procesos más frecuentes, teniendo en cuenta la Circunscripción al cual pertenece. El ranking que se presenta corresponde a los 20 tipos de procesos más frecuentes a nivel provincial y se agrupa bajo el concepto de Otros a los menos frecuentes.

**Gráfico 9.8 Prácticas CIF Iniciadas por Tipo de Proceso y Circunscripción**

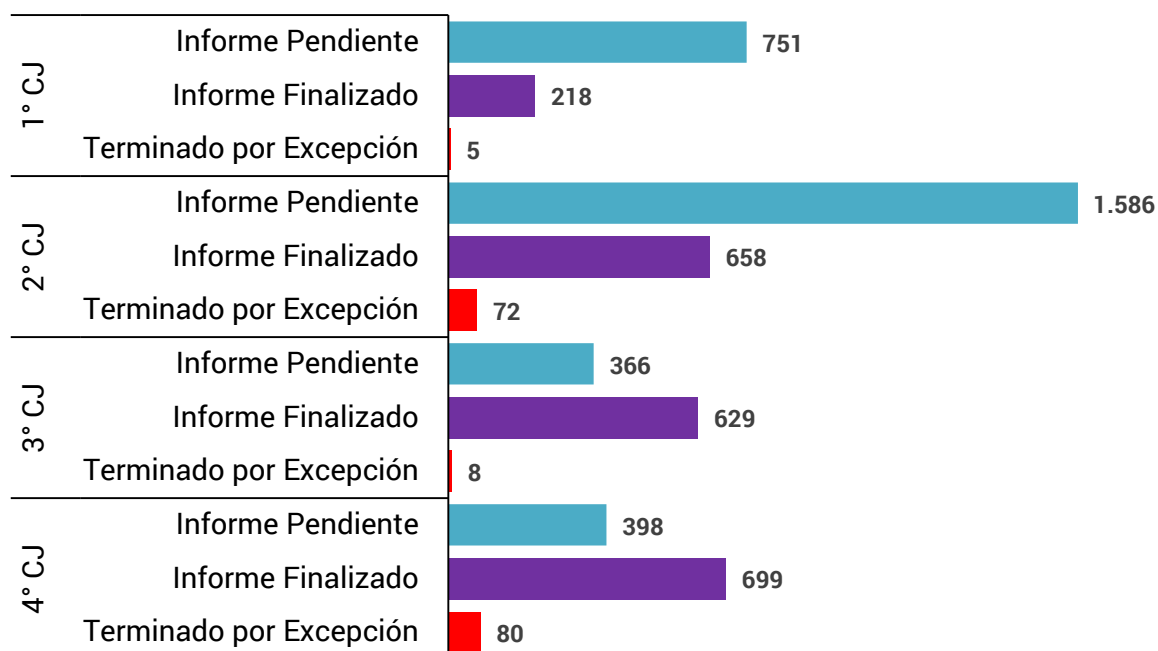


## Estados de las Prácticas Iniciadas

Todas las prácticas ingresadas pueden tener 3 estados en su ciclo de vida hasta la culminación: pendientes de Dictamen Técnico, con Dictamen Técnico realizado (en estado procesal) y Terminación por Excepción. El siguiente gráfico muestra cómo se distribuyen las prácticas iniciadas, de acuerdo a su estado. De los 5.470 ingresos en las cuatro Circunscripciones, 3.101 registros (56,69%) se encuentran en estado pendientes de Dictamen Técnico, mientras que 2.204 registros tienen Dictámenes Técnicos finalizados y en estado procesal, es decir el 40,29%. Por último, se registraron 165 prácticas que fueron Terminadas por Excepción.

Nota: Estado Procesal corresponde al tecnicismo utilizado en el marco del sistema de gestión, que indica que algo ha sucedido efectivamente

**Gráfico 9.9** Estado de las Prácticas CIF Iniciadas por Circunscripción.

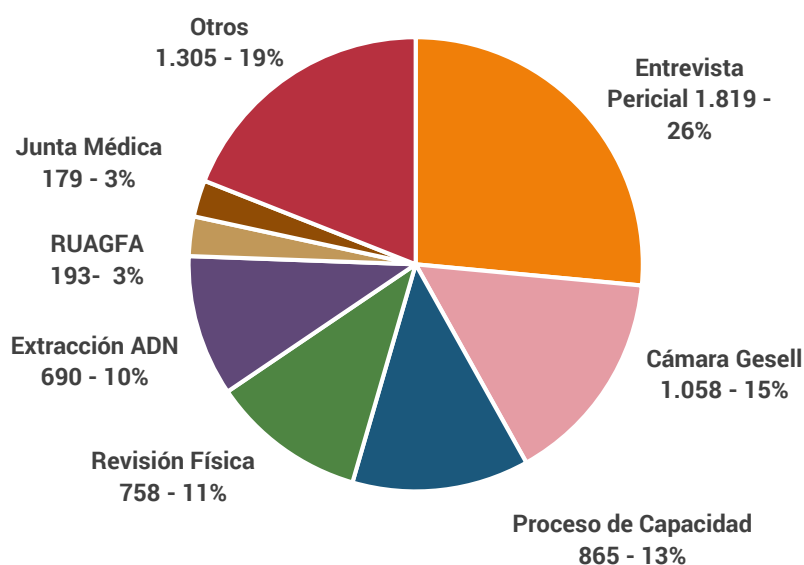


## Agendamiento de Audiencias

Se informa a continuación la cantidad y tipo de audiencias agendadas y estado de las mismas. Los agendamientos posibles son: RUAGFA, Proceso de Capacidad, Cámara Gesell, Extracción para A.D.N. (abarcando sangre y muestras para A.D.N.), Revisión Física (corresponden a exámenes físicos y ginecológicos), Entrevista Pericial (psicológica, psiquiátrica), Junta Médica/Interdisciplinaria, Otros (Revisión u otras audiencias). Cabe mencionar que en los casos de Junta Médica/Interdisciplinaria y Procesos de Capacidad el equipo de profesionales de los CIF trabaja coordinadamente con los Equipos Técnicos Interdisciplinarios (ETI), debido a que los Dictámenes Técnicos requieren la firma de tres profesionales.

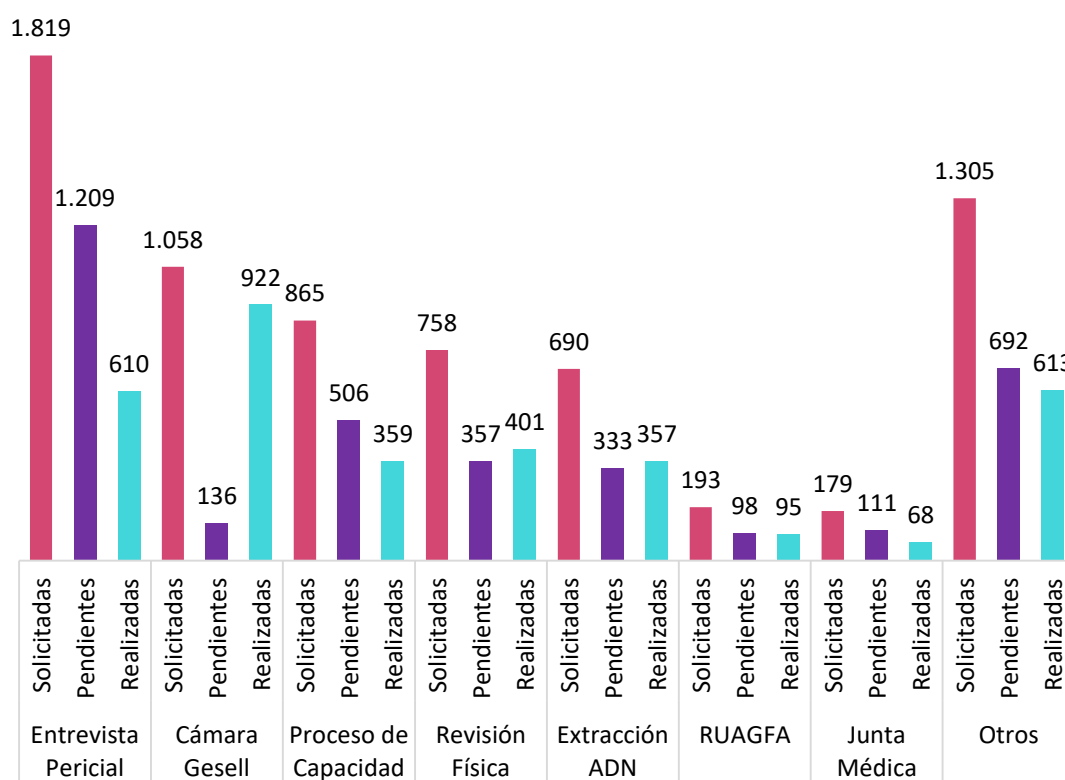
La cantidad total de agendamientos es de 6.867, siendo los 3 principales tipos de agendamientos más frecuentes: Entrevista Pericial con el 26,49%, seguido de Cámara Gesell con el 15,41% y Proceso de Capacidad con el 12,60%.

**Gráfico 9.10** Tipos de Agendamiento de Audiencias – Total Provincial.



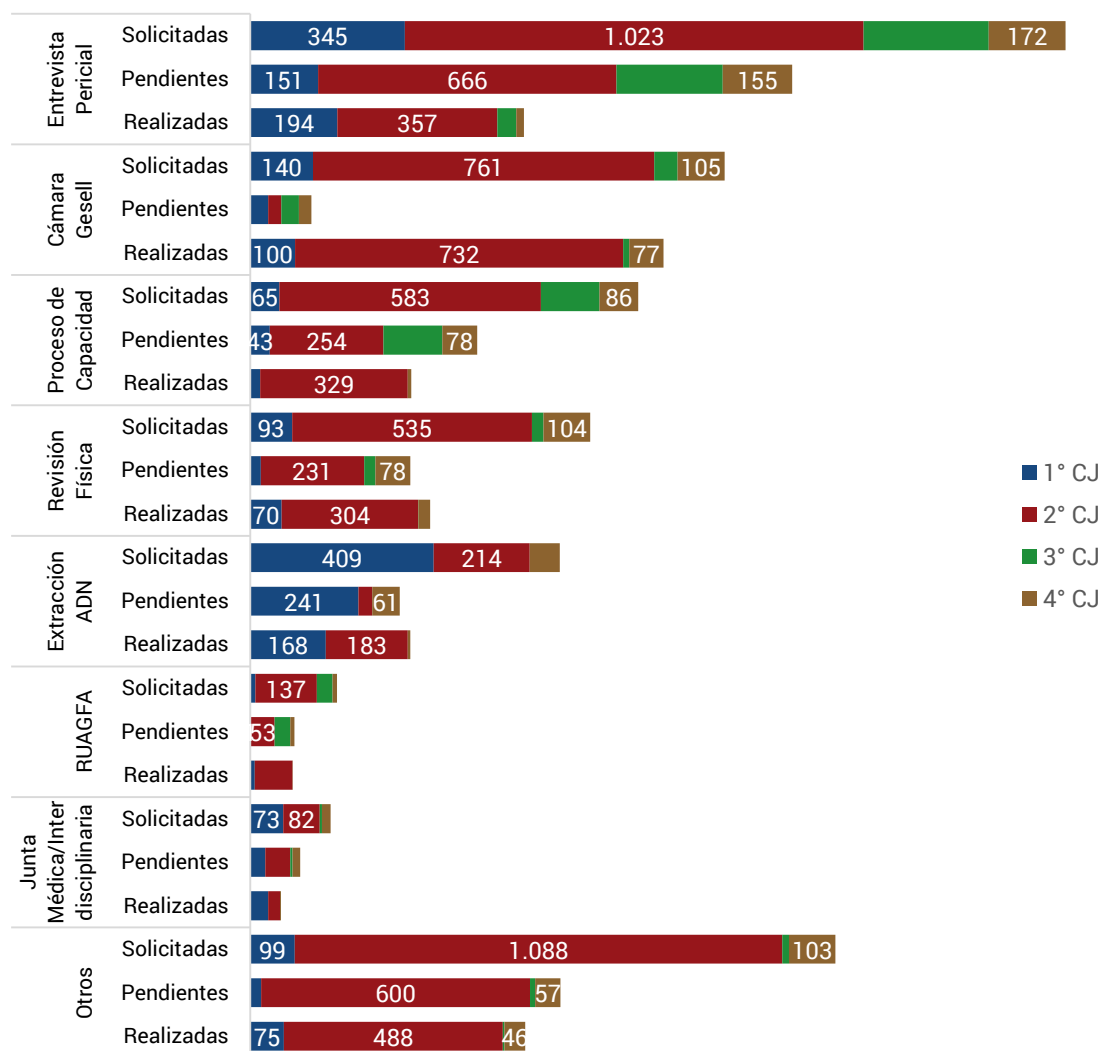
Si analizamos el estado en el que se encuentra el agendamiento se observa que, de las 6.867 audiencias agendadas, 3.442 (50,12%) están en estado pendiente y 3.425 (49,88%) están realizadas y en estado procesal.

**Gráfico 9.11** Tipos de Agendamiento de Audiencias por estado – Total Provincial.



A continuación, se detallan los tipos de audiencias por Circunscripción solicitadas, de acuerdo a su estado:

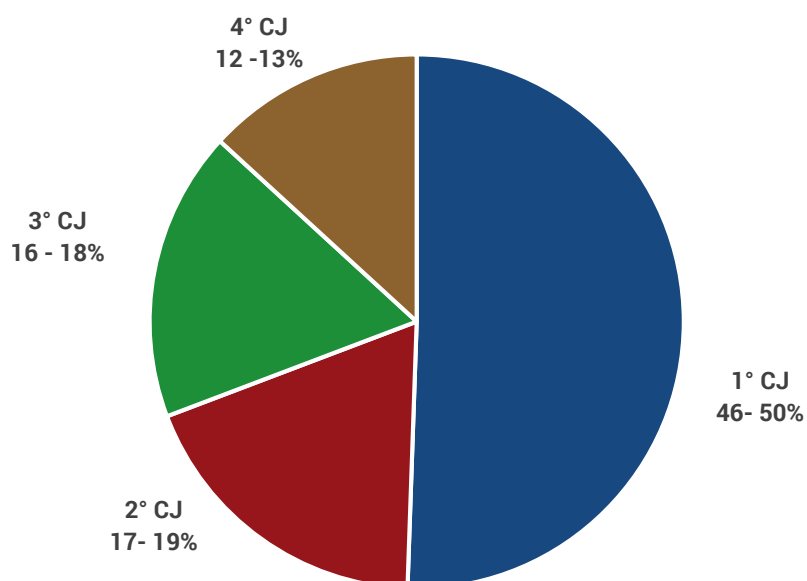
**Gráfico 9.12** Agendamiento de Audiencias, por Estado, tipo de agendamiento y Circunscripción.



## Prácticas Informática Forense

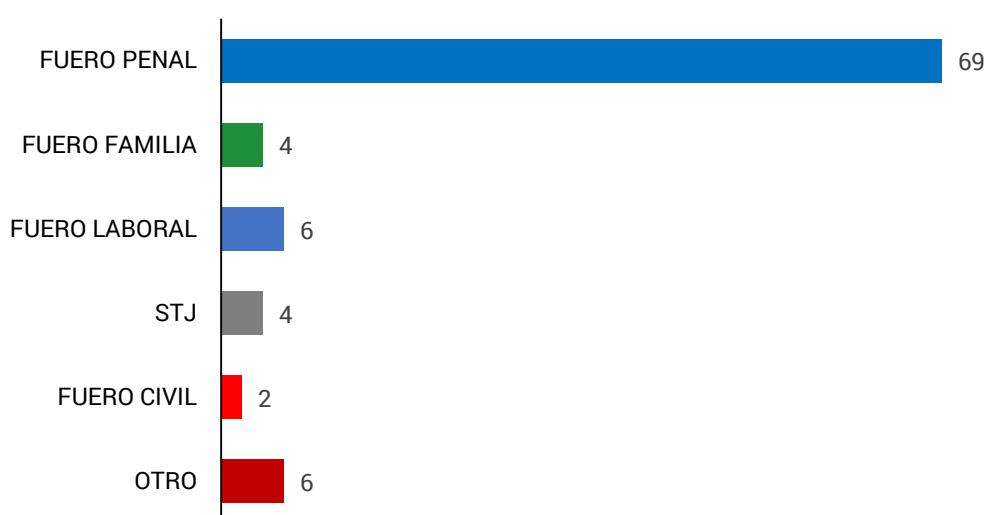
Las prácticas de Informática Forense solicitadas en toda la provincia durante el año 2018 fueron 91. A continuación se muestran las solicitudes por circunscripción, mostrando que la primera circunscripción es la que tiene mayor demanda de prácticas.

**Gráfico 9.13** Prácticas Informática Forense por Circunscripción.



Si se tiene en cuenta el fuero u organismo solicitante se observa que el Fuero Penal solicitó 69 prácticas, representando el 76% del total. Dentro de las demandas del Fuero Penal se destacan 14 solicitudes realizadas por las Defensorías que comenzaron a incrementaron las solicitudes a partir de la implementación del nuevo Código Procesal Penal de la Provincia de Río Negro.

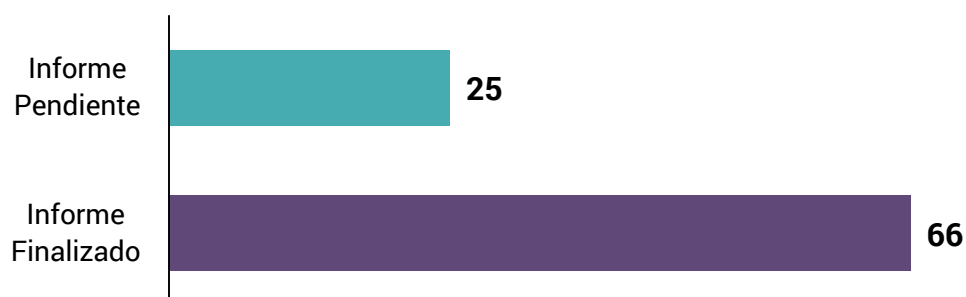
**Gráfico 9.14** Prácticas Informática Forense por Fueros u Organismos





Si tenemos en cuenta el estado de las solicitudes se observa que, de las 91 prácticas solicitadas en el año 2018, 25 (27,47%) se encuentran en estado pendientes de Dictamen Técnico, mientras que 66 registros tienen Dictámenes Técnicos finalizados y en estado procesal (72,53%). Al mismo tiempo se debe mencionar que durante el año se finalizaron 8 Dictámenes Técnicos Pendientes del año 2017.

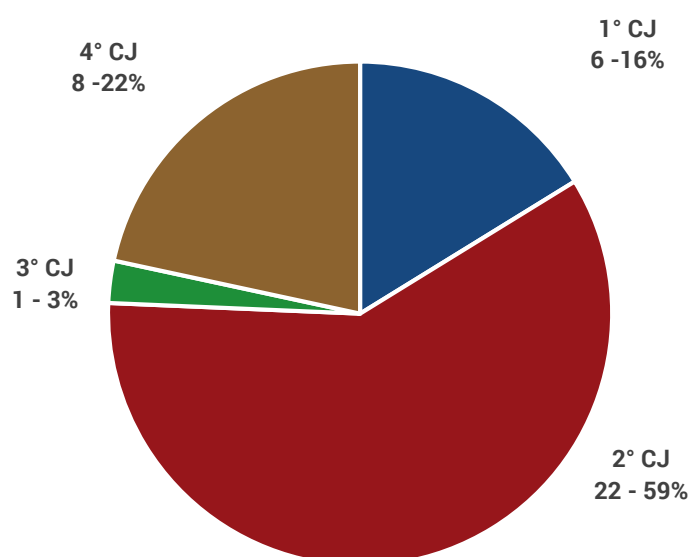
**Gráfico 9.15** Estado de las Prácticas Informática Forense.



## Prácticas Caligráficas

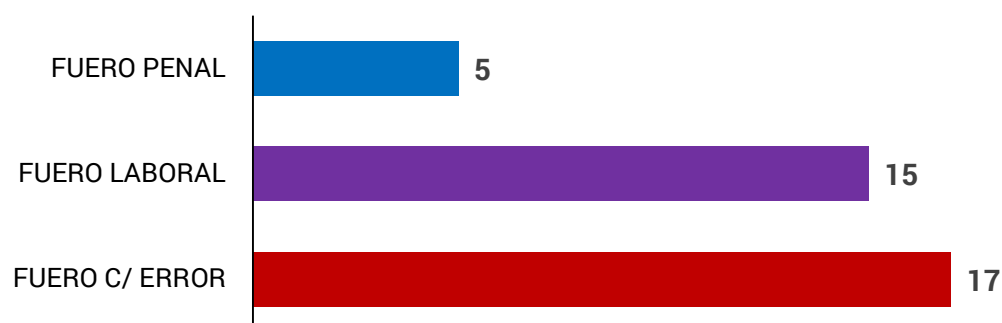
Las prácticas caligráficas solicitadas en toda la provincia durante el año 2018 fueron 37. A continuación se muestran las solicitudes por circunscripción, mostrando que la segunda circunscripción es la que tiene mayor demanda de prácticas caligráficas.

**Gráfico 9.16** Prácticas Caligráficas por Circunscripción.



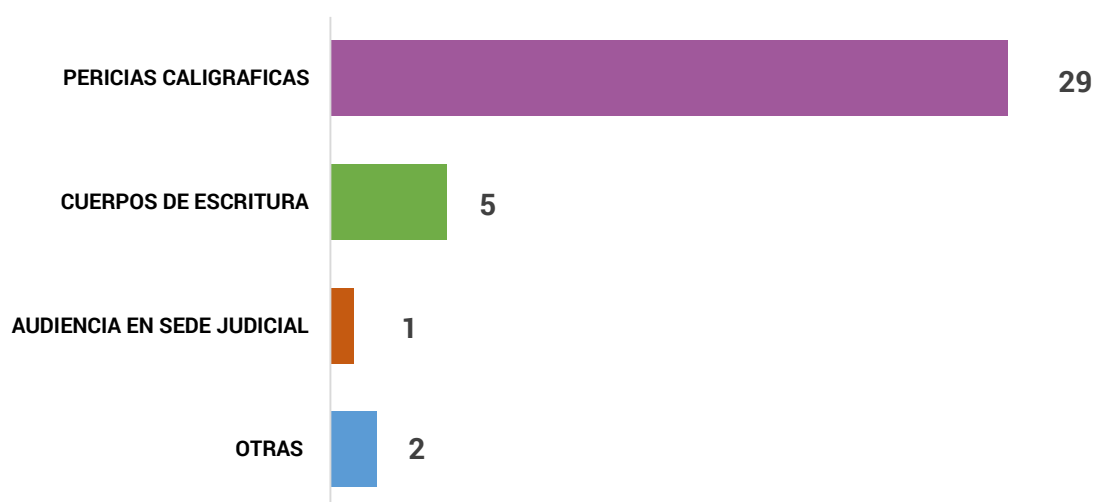
Si se tiene en cuenta el fuero u organismo solicitante se observa que 17 registros no tienen asociado un Fuero u Organismo.

**Gráfico 9.17** Prácticas Caligráficas por Fueros u Organismos.



A continuación, se presenta el listado de los procesos más frecuentes que realizan las prácticas caligráficas.

**Gráfico 9.18** Tipos de Prácticas Caligráficas.



Si tenemos en cuenta el estado de las solicitudes se observa que 23 registros (62,16%) se encuentran en estado pendientes de Dictamen Técnico, mientras que 14 registros tienen Dictámenes Técnicos finalizados y en estado procesal (37,84%).

**Gráfico 9.19** Estado de las Prácticas Caligráficas.



Como puede apreciarse en ambos organismos provinciales (Informática Forense y Prácticas Caligráficas) las circunscripciones que cuentan con dichos organismos y profesionales son las que más trabajo les solicitan.



PODER JUDICIAL  
PROVINCIA DE RÍO NEGRO

**Centro de Planificación Estratégica**  
Superior Tribunal de Justicia